

Hospital San Luis de Otavalo

Rendición de cuentas

2016



Ministerio
de **Salud Pública**

CONSTITUCIÓN DE LA REPÚBLICA DEL ECUADOR

Art. 32



Art. 95



Art. 204

LEY ORGÁNICA DEL
CONSEJO DE
PARTICIPACIÓN
CIUDADANA Y CONTROL
SOCIAL (LOCPCCS)

Art. 10

LEY ORGÁNICA DE
PARTICIPACIÓN
CIUDADANA (LOPC).

Art. 93



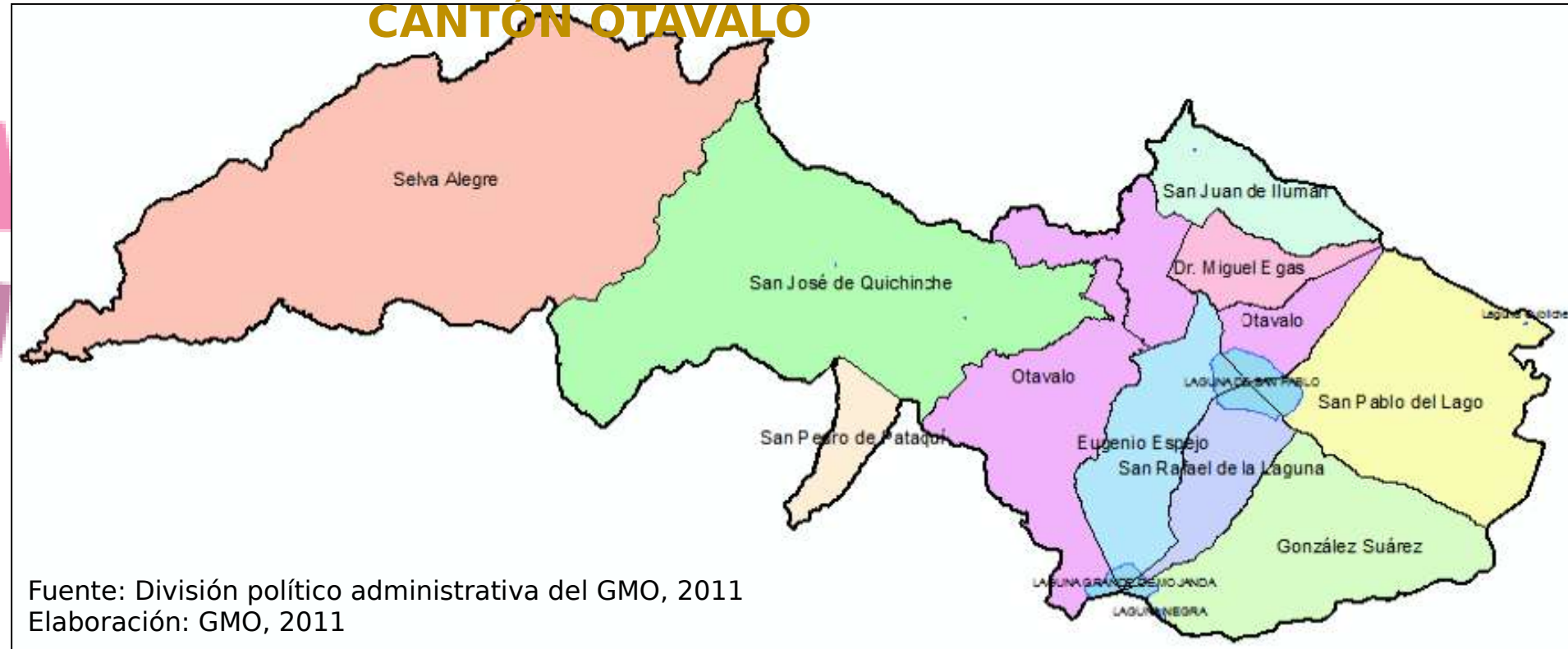
Antecedentes



1953 - 2017

Cobertura Geográfica

ORGANIZACIÓN TERRITORIAL DEL CANTÓN OTAVALO



Cartera de Servicios



EMERGENCIA

HOSPITALIZACIÓN

- Cirugía General
- Ginecología y obstetricia
- Pediatría - Neonatología
- Traumatología
- Medicina Interna

APOYO DIAGNÓSTICO Y TERAPEÚTICO

- Rayos x
- Ecografía
- Laboratorio
- Terapia física y Rehabilitación
- Farmacia

CONSULTA EXTERNA

- Cirugía General
- Ginecología y obstetricia
- Pediatría
- Psicología
- Psiquiatría
- Traumatología
- Medicina Interna
- Nutrición
- Odontología

Cartera de Servicios



Cartera de Servicios

NÚMERO DE CONSULTORIOS Y RECURSO HUMANO ESPECIALISTA

ESPECIALIDAD	NUMERO DE CONSULTORIOS	ESPECIALISTAS
Cirugía General	1	3
Ginecobstetricia	2	4
Pediatría	2	2
Psicología	1	1
Psiquiatría	1	1
Medicina Interna	2	2
Nutrición	1	1
Fisioterapia-Rehabilitación	1	2
Odontología	1	2
Traumatología	1	1

Fuente: Unidad de Calidad HSLO

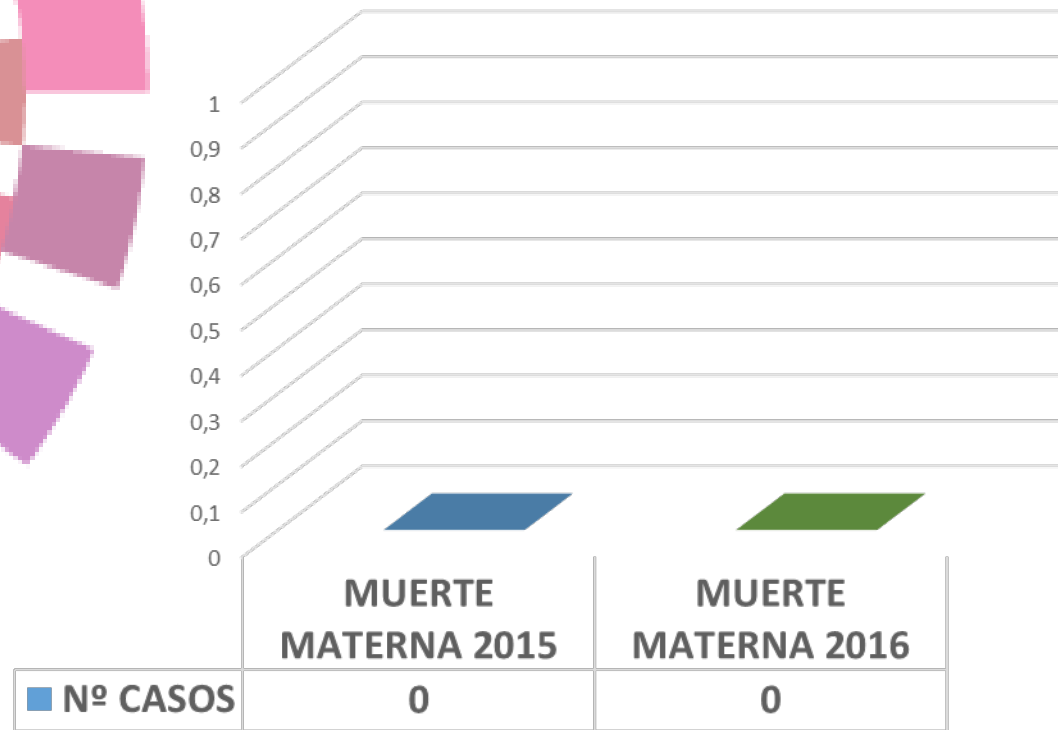
Elaboración: Unidad de Calidad HSLO



Cartera de Servicios



INDICADORES MATERNONEONATALES

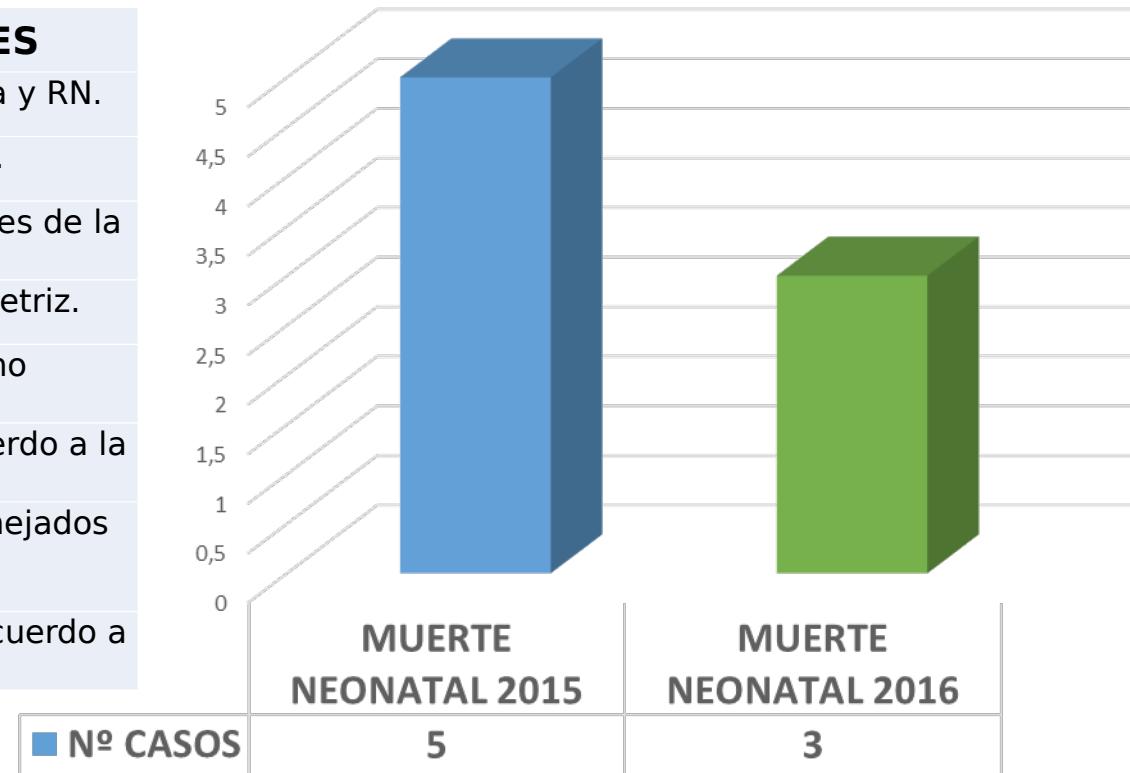


Nº	INDICADORES MATERNOS
1	% Insumos esenciales atención Materna y RN.
2	Control prenatal atendido según norma.
3	% Partos con partograma graficado y con control.
4	% partos con decisiones frente a desviaciones de curva de partograma.
5	% Partos con Oxitocina (manejo activo del tercer período).
6	% de post partos con control según la norma.
7	% partos atendidos por médico/a u obstetriz.
8	% de pctes con preeclampsia, eclampsia manejada según la norma.
9	% de Hemorragias Obstétricas manejadas según la norma.
10	% de infecciones obstétricas manejadas según la norma.
11	% Partos Pretérmino con Corticoides prenatales.
12	% Partos Pretérmino con Nifedipina como Uteroinhibidor.
13	% Embarazadas con Ruptura Prematura de membranas, manejadas de acuerdo a norma.
14	Tasa de letalidad por complicaciones obstétricas directas.

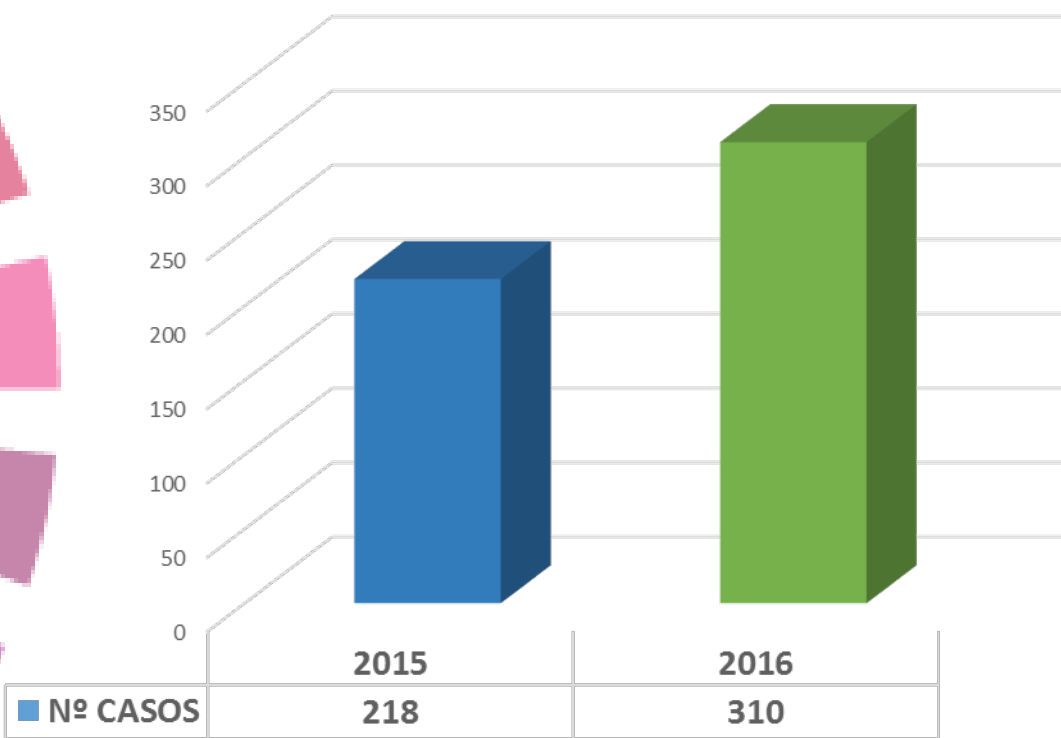
INDICADORES MATERNONEONATALES



Nº	INDICADORES NEONATALES
1	% Insumos esenciales atención Materna y RN.
2	Control prenatal atendido según norma.
3	% de RN en los que se realizó actividades de la norma.
4	% de RN atendidos por médico/a u obstetrix.
5	% Partos Pretérmino con Nifedipina como Uteroinhibidor.
6	% RN con infección, manejados de acuerdo a la norma.
7	% RN con Trastornos Respiratorios, manejados de acuerdo a la norma.
8	% RN con Prematurez, manejados de acuerdo a la norma.



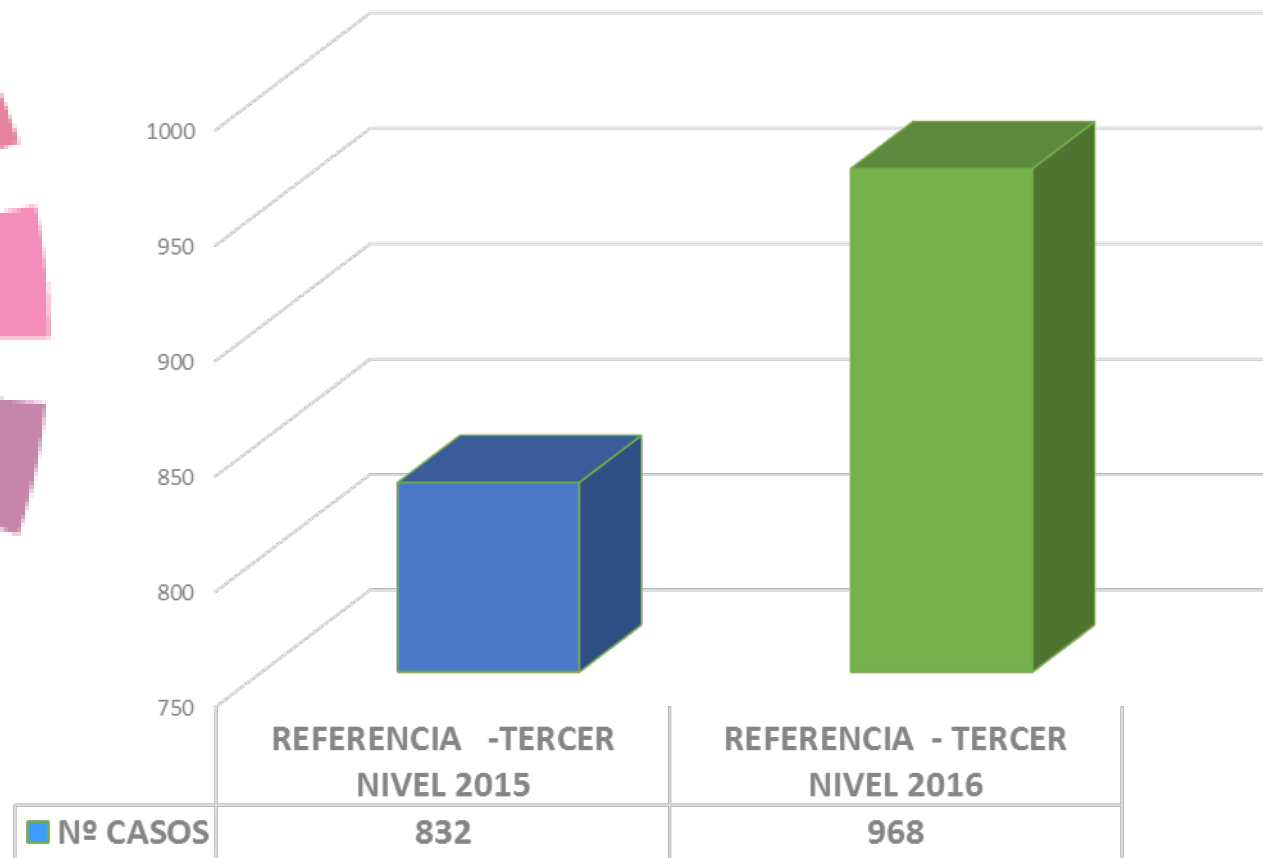
INDICADORES PARTO CULTURALMENTE ADECUADO



↑ **42**
%

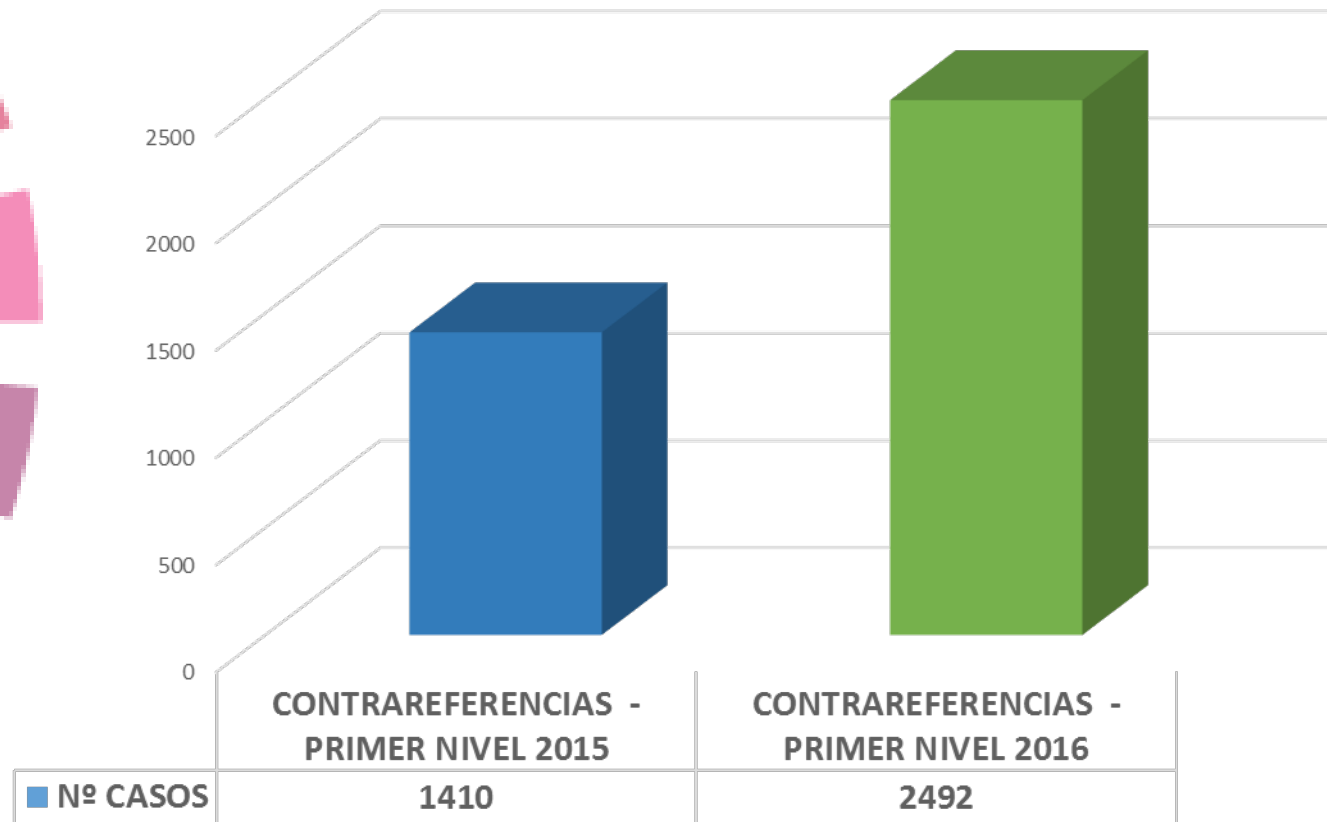
Nº	INDICADORES
1	% insumos, mobiliario y equipamiento esenciales para la atención del parto culturalmente adecuado
2	% personal sensibilizado y capacitado en la guía técnica vigente para la atención del parto culturalmente adecuado
3	% primeros controles prenatales en los que se realizó el plan de parto
4	% de partos atendidos con acompañamiento de la pareja, familiar, partera/o, u otro, durante el trabajo de parto y el parto
5	% de partos atendidos según la posición en que la usuaria fue atendida
6	% de partos atendidos en donde se realizarán tactos vaginales de acuerdo a la norma.
7	% de mujeres atendidas que están satisfechas con la atención recibida


REFERENCIA Y CONTRAREFERENCIA



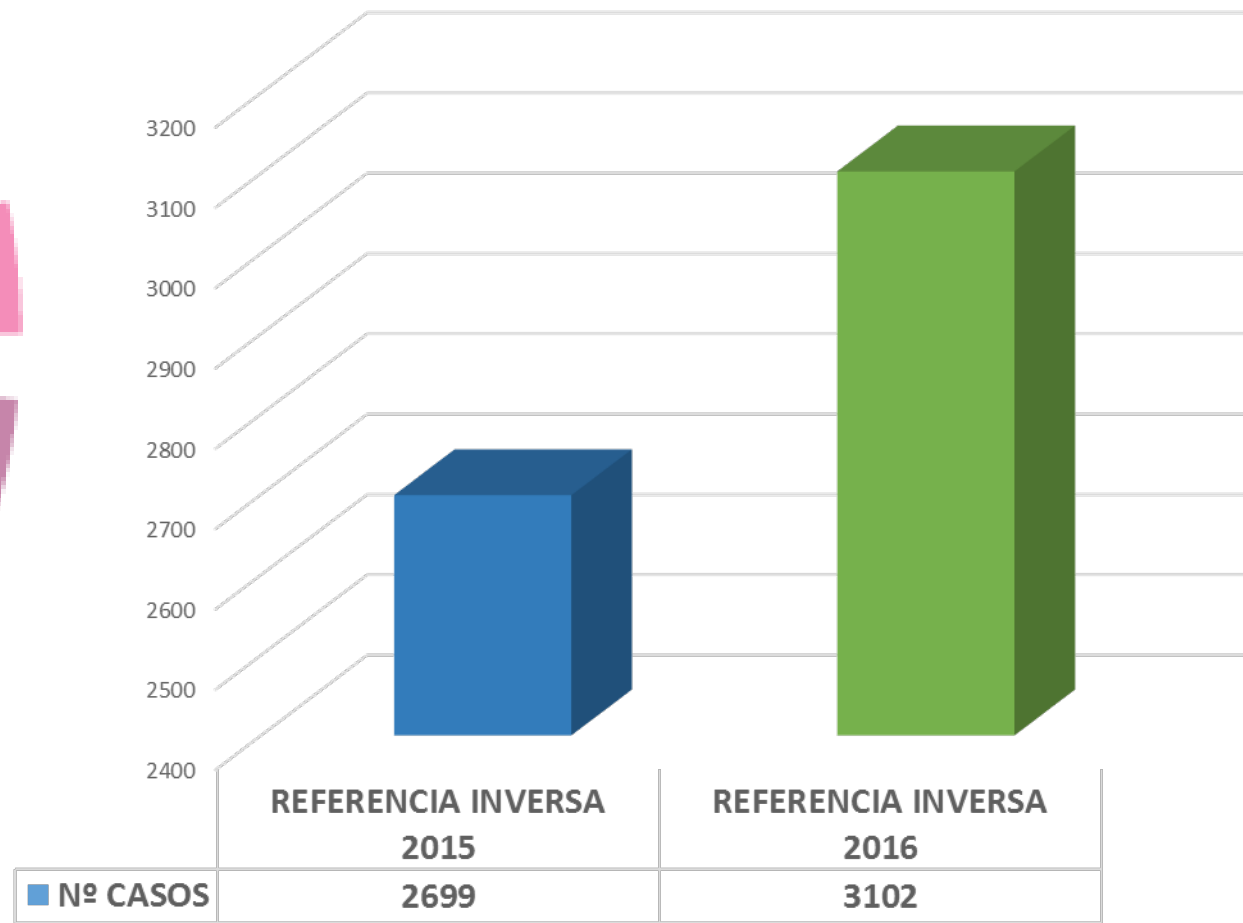
**16
%**


REFERENCIA Y CONTRAREFERENCIA



 **77%**

REFERENCIA Y CONTRAREFERENCIA



 **15
%**

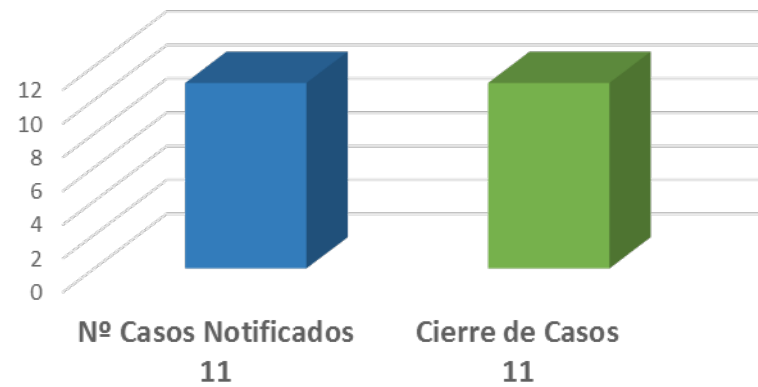
SALUD SEXUAL Y REPRODUCTIVA

PRODUCTO DISTRIBUIDO	TOTAL EGRESA
ESTRADIOL VALERATO+NORETISTERONA ENANTATO LIQUIDO PARENTERAL 5 mg+50mg /1 ml	778
ETONOGESTREL IMPLANTE 68 MG	318
LEVONORGESTREL SÓLIDO ORAL CICLOS (MICROLUT) 0.03 MG	816
LEVONORGESTREL 0.15MG / ETHINYLESTRADIOL 0.03MG (MICROGYNON)	331
LEVONORGESTREL 1.5 MG (ESCAPEL)	178
LINESTRENOL (EXLUTON) SOLIDO ORAL 0.5 MG	117
PRESERATIVOS MASCULINOS	9111
Dispositivo intrauterino (T de cobre)	11

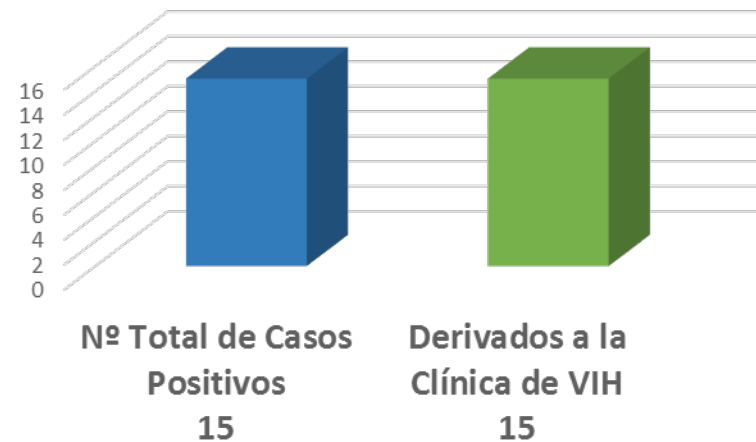
Fuente: Unidad de Calidad
Elaborado por: Dirección Asistencial



NOTIFICACIONES AL SISTEMA VIEPI 2016



PROGRAMA DE VIH 2016

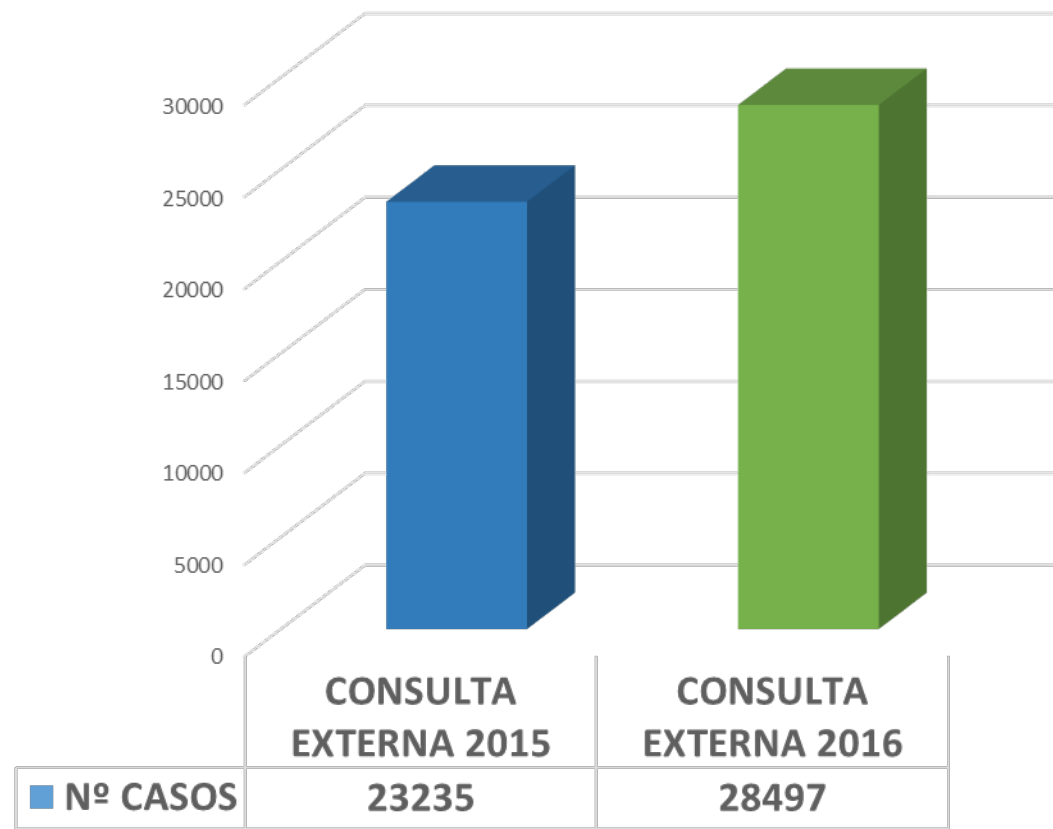


TUBERCULO
SIS
Pacientes captados y
con tratamiento



8

CONSULTA EXTERNA

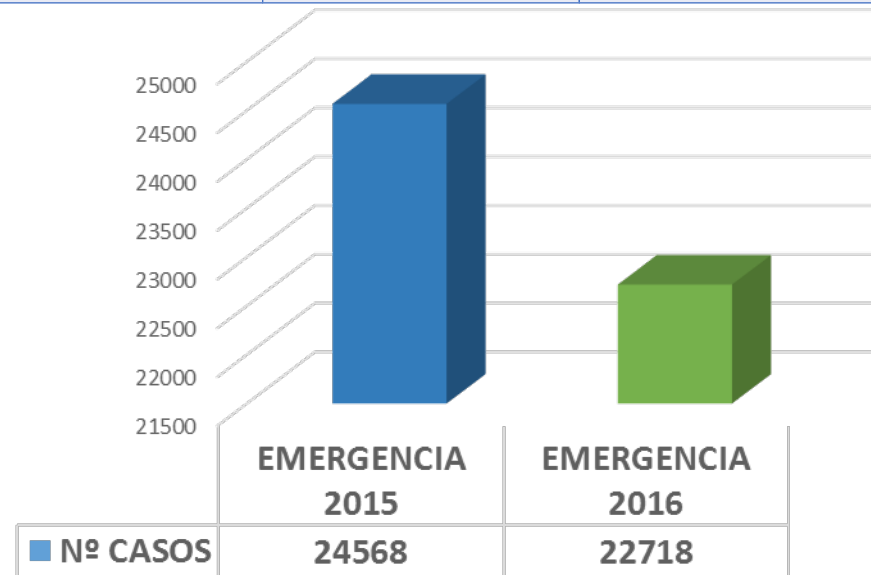


↑
23
%



EMERGENCIA

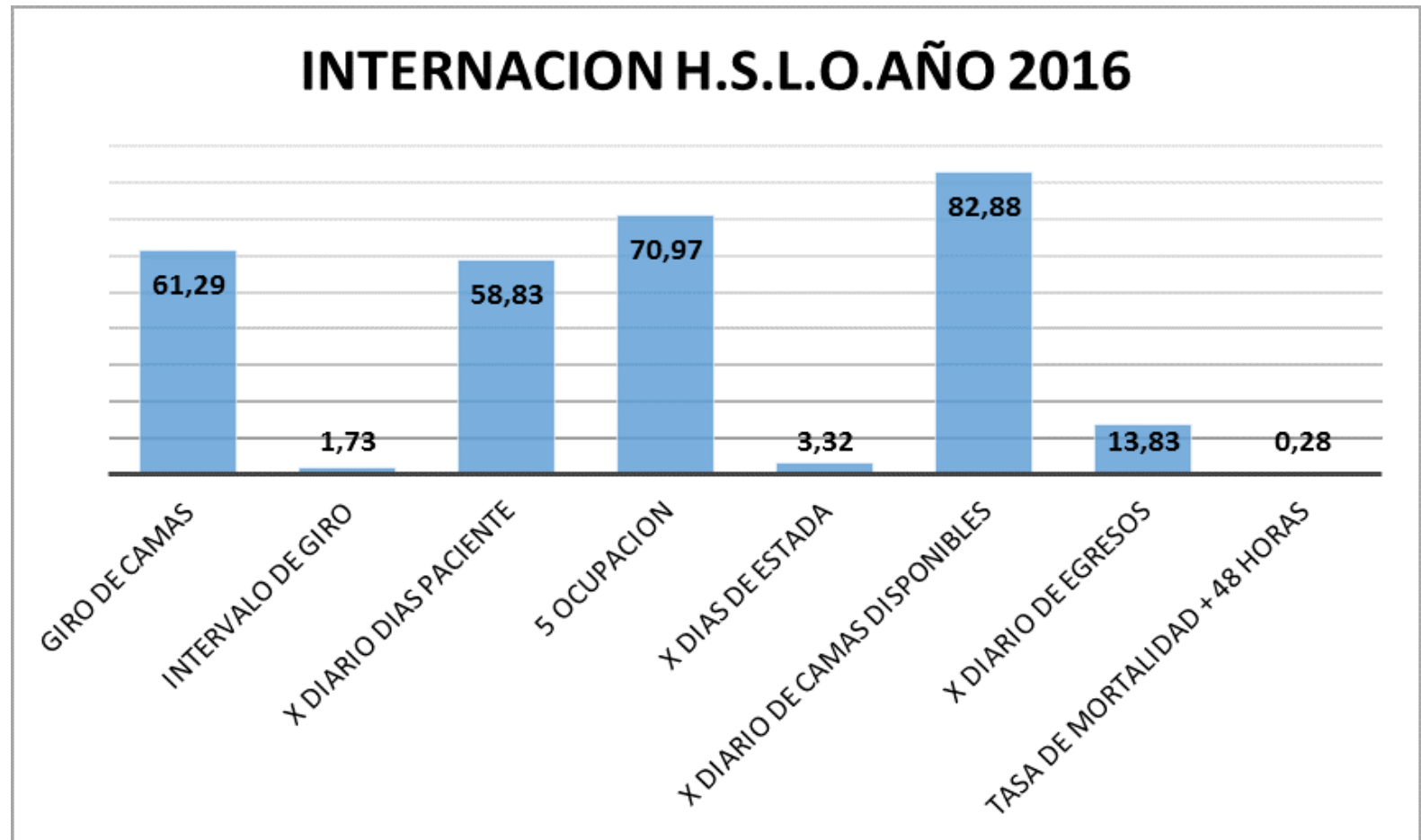
EMERGENCIAS				
AÑO	DETALLE	MÉDICO	OBSTETRIZ	TOTAL
2015	ATENCIONES	21390	354	24568
	INGRESOS	2632	192	
2016	ATENCIONES	19129	589	22718
	INGRESOS	2645	355	



-8%
TRIAJE

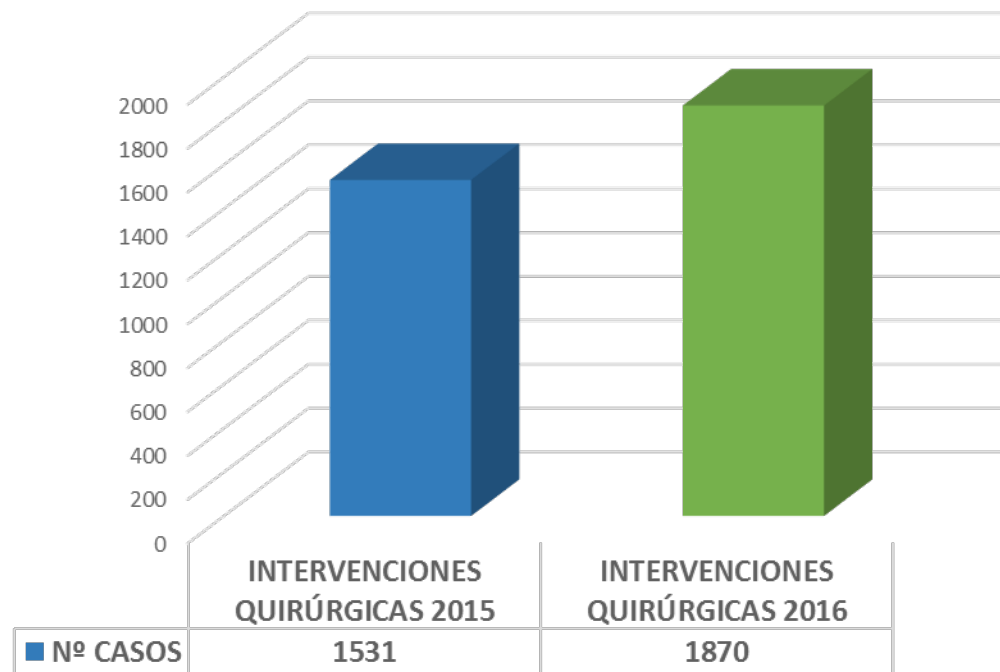


INTERNACION H.S.L.O. AÑO 2016



INTERVENCIONES

AÑO	DÉTALLE	Nº CASOS
2015	ELECTIVAS	974
	URGENCIA	557
2016	ELECTIVAS	1283
	URGENCIA	587

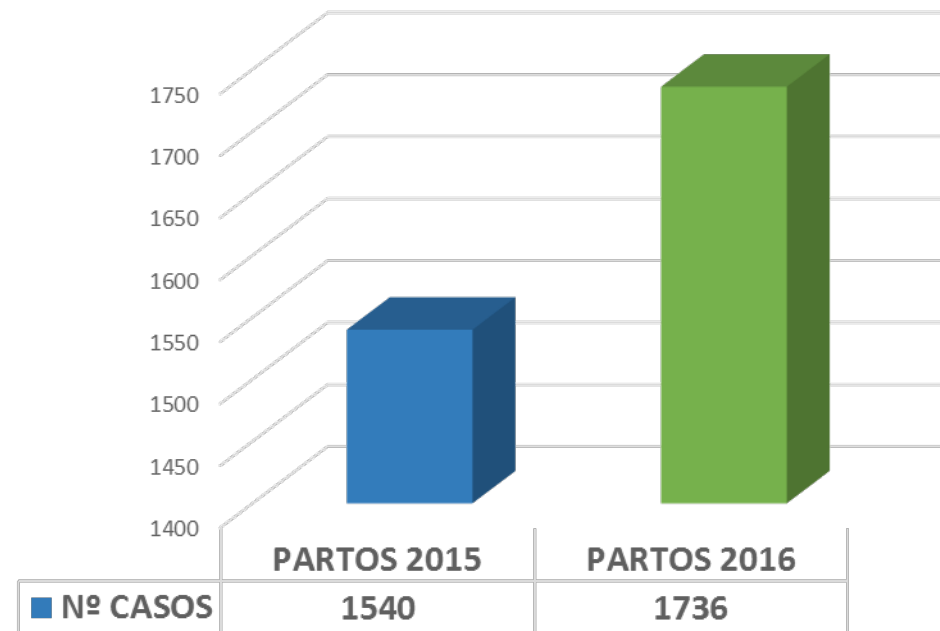


22%




PARTOS

AÑO	DETALLE	Nº CASOS
2015	PARTOS NATURALES	1337
	CESAREAS	203
2016	PARTOS NATURALES	1492
	CESAREAS	244



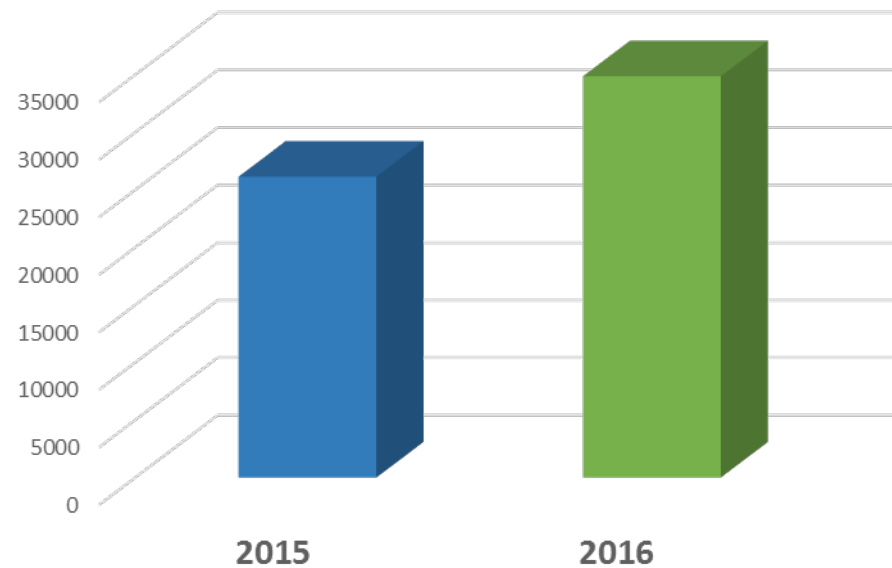
13%

Rendición de cuentas
2016



FISIOTERÁPIA

DETALLE	CONSULTAS	
	2015	2016
ELECTROTERAPIA	5088	7811
COMPRESAS QUIMICAS	7496	9182
EJERCICIOS TERAPEUTICOS	7728	9914
PARAFINA	5828	7958
PACIENTES ATENDIDOS	26140	34865

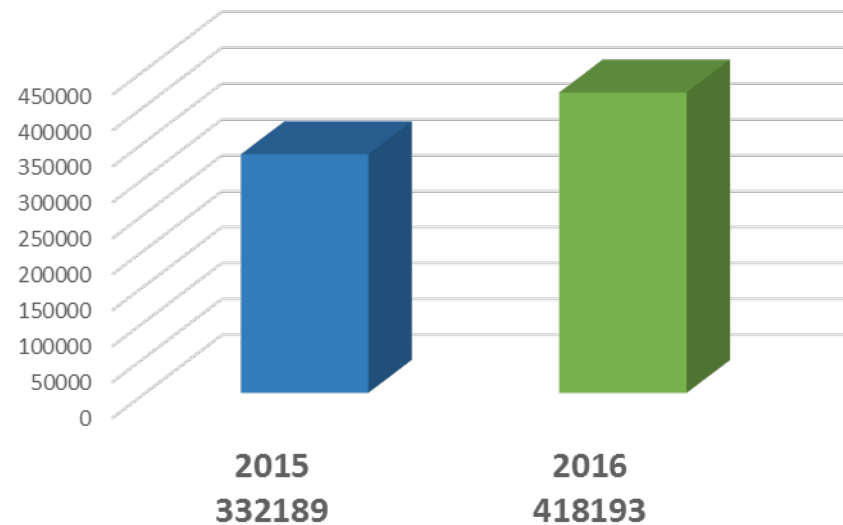


33%

Rendición de cuentas
2016

LABORATORIO

DETALLE	CONSULTAS	
	2015	2016
HEMATOLOGICOS	197500	254259
BACTEREOLOGICOS	7465	8094
QUIMICA SANGUINEA	50231	69463
MATERIAS FECALES	17133	17254
ORINA	31858	34576
OTROS EXAMENES	27922	34547



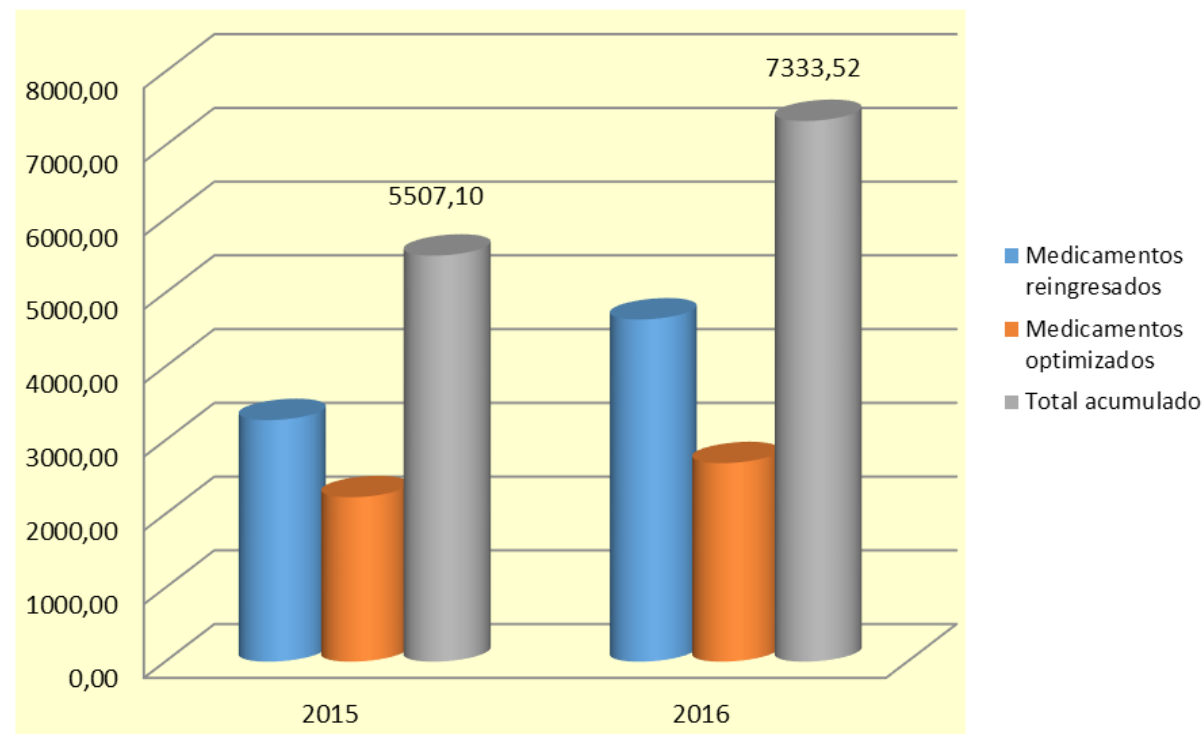
↑
26
%



OPTIMIZACIÓN DE MEDICAMENTOS E INSUMOS 2015 - 2016

	2015	2016	TOTAL
Valores por Medicamentos reingresados	3276,79	4641,20	7917,99
Valores por Medicamentos optimizados	2230,31	2692,32	4922,63
		,52	12840,62

Optimización de medicamentos e insumos 2015 - 2016

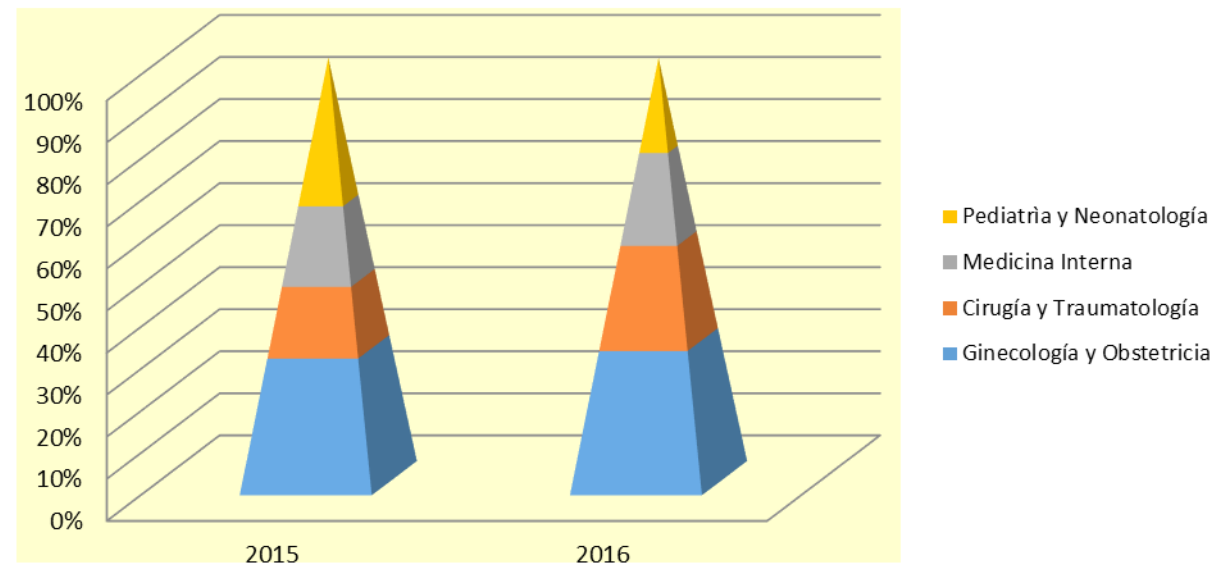


PACIENTES ATENDIDOS CON DDU 2015 - 2016

Perfiles farmacoterapéuticos	2015	2016	TOTAL	%
Ginecología y Obstetricia	879	870	1749	17,00
Cirugía y Traumatología	461	634	1095	10,64
Medicina Interna	518	560	1078	10,48
Pediatría y Neonatología	955	575	1530	14,87
TOTAL			5452	52,98347 91

TO

Pacientes atendidos con DDU 2015 - 2016

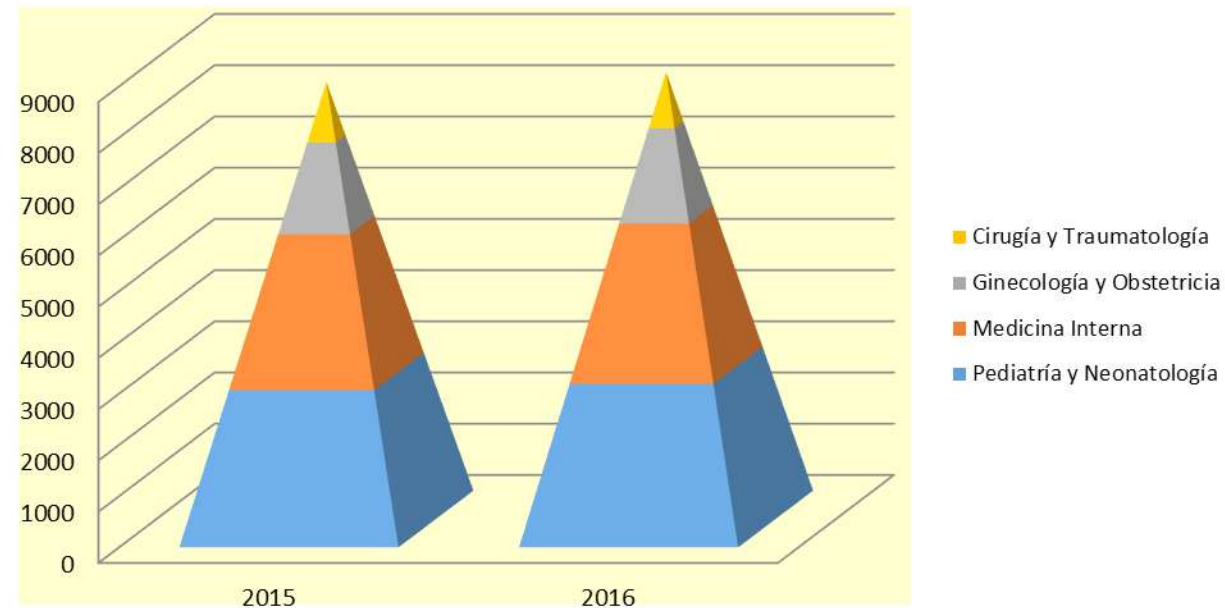




RECETAS DISPENSADAS CON DDU 2015 - 2016

	2015	2016	TOTAL	%
Pediatría y Neonatología	2880	2998	5878	10,13
Medicina Interna	2860	2948	5808	10,01
Ginecología y Obstetricia	1680	1745	3425	5,90
Cirugía y Traumatología	1112	1035	2147	3,70
TOTAL	8532	8726	17258	29,7505559

Egresos con DDU 2015 - 2016

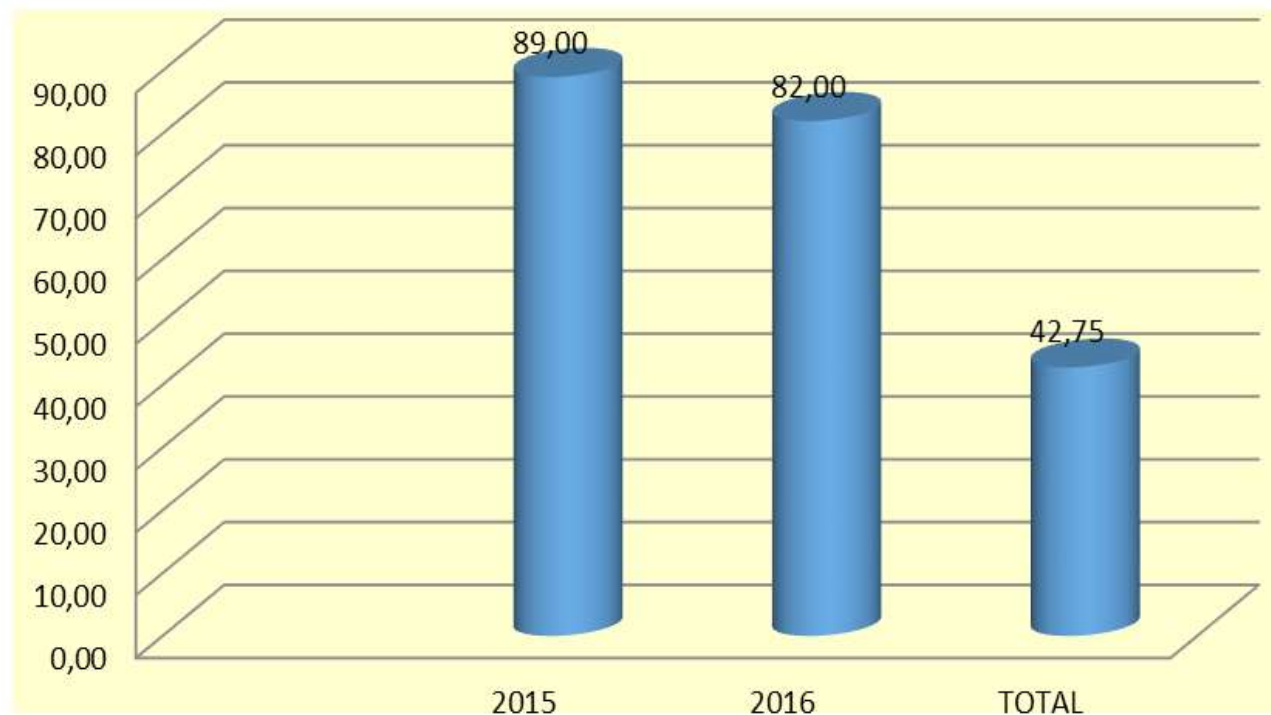


↑ **2,27%**



% COBERTURA DE MEDICAMENTOS CON DDU	2015	2016	TOTAL
% COBERTURA	89,00	82,00	42,75

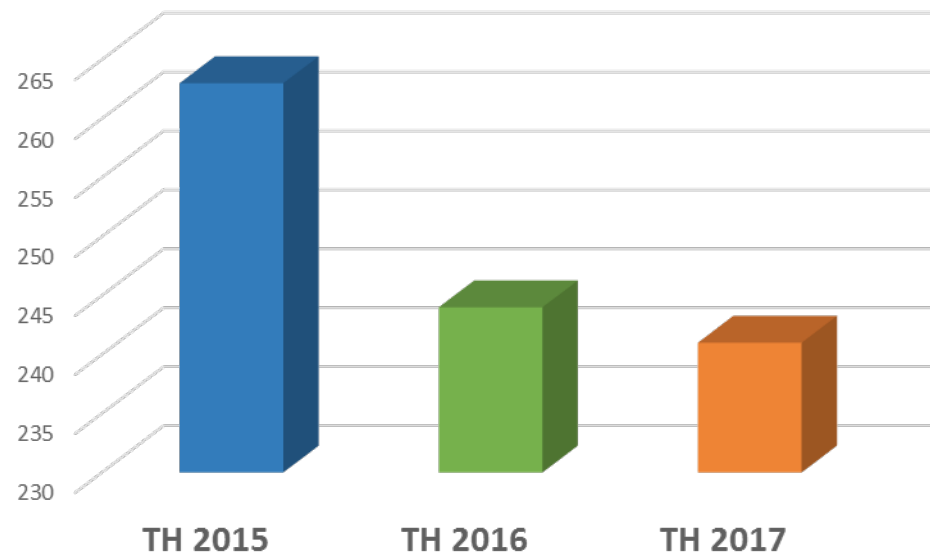
% cobertura medicamentos 2015 - 2016





TALENTO HUMANO



AÑO	RÉGIMEN LABORAL	NÚMERO	TOTAL
2015	LOSEP	153	263
	CÓDIGO DE TRABAJO	110	
2016	LOSEP	153	244
	CÓDIGO DE TRABAJO	91	
2017	LOSEP	152	241
	CÓDIGO DE TRABAJO	89	



2015 -  -7%

2016 -  -1%

Ejecución Presupuestaria

2016

GESTIÓN FINANCIERA

ITEM PRESUP.	DESCRIPCIÓN	PRESUPUESTO CODIFICADO	PRESUPUESTO EJECUTADO	% CUMPLIMIENTO
510000	Gastos en Personal	4654128,38	4654128,38	100,00%
530000	Bienes y Servicios de Consumo	643414,9	643301,24	99,98%
570000	Otros Gastos Corrientes	22175,78	22175,78	100,00%
580000	Trasferencias y Donaciones Corrientes	187895,34	187895,34	100,00%
990000	Otros Pasivos	21794,37	21794,37	100,00%
TOTAL		5529408,77	5529295,11	99,998% → 100,00%



Ejecución Presupuestaria

2016

GESTIÓN ADMINISTRATIVA PROCESOS DE CONTRATACIÓN Y COMPRAS PÚBLICAS DE BIENES Y SERVICIOS

TIPO DE CONTRATACIÓN	Adjudicados		Finalizados	
	Número Total	Valor Total	Número Total	Valor Total
Ínfima Cuantía	252	201819,51	252	201819,51
Publicación				
Subasta Inversa Electrónica	16	211008,34	15	202708,34
Contratación Directa				
Menor Cuantía				
Régimen Especial	5	40097,31	3	30591,44
Catálogo Electrónico	25	279891,48	25	279891,48
Cotización				
Ferias Inclusivas				
TOTAL	298	732816.64	295	715010,7



Hospital San Luis de Otavalo

