



Ministerio  
de Salud Pública

# ***DIRECCIÓN DISTRICTAL DE SALUD 04D01 SAN PEDRO DE HUACA***

Rendición de cuentas Salud **2016**

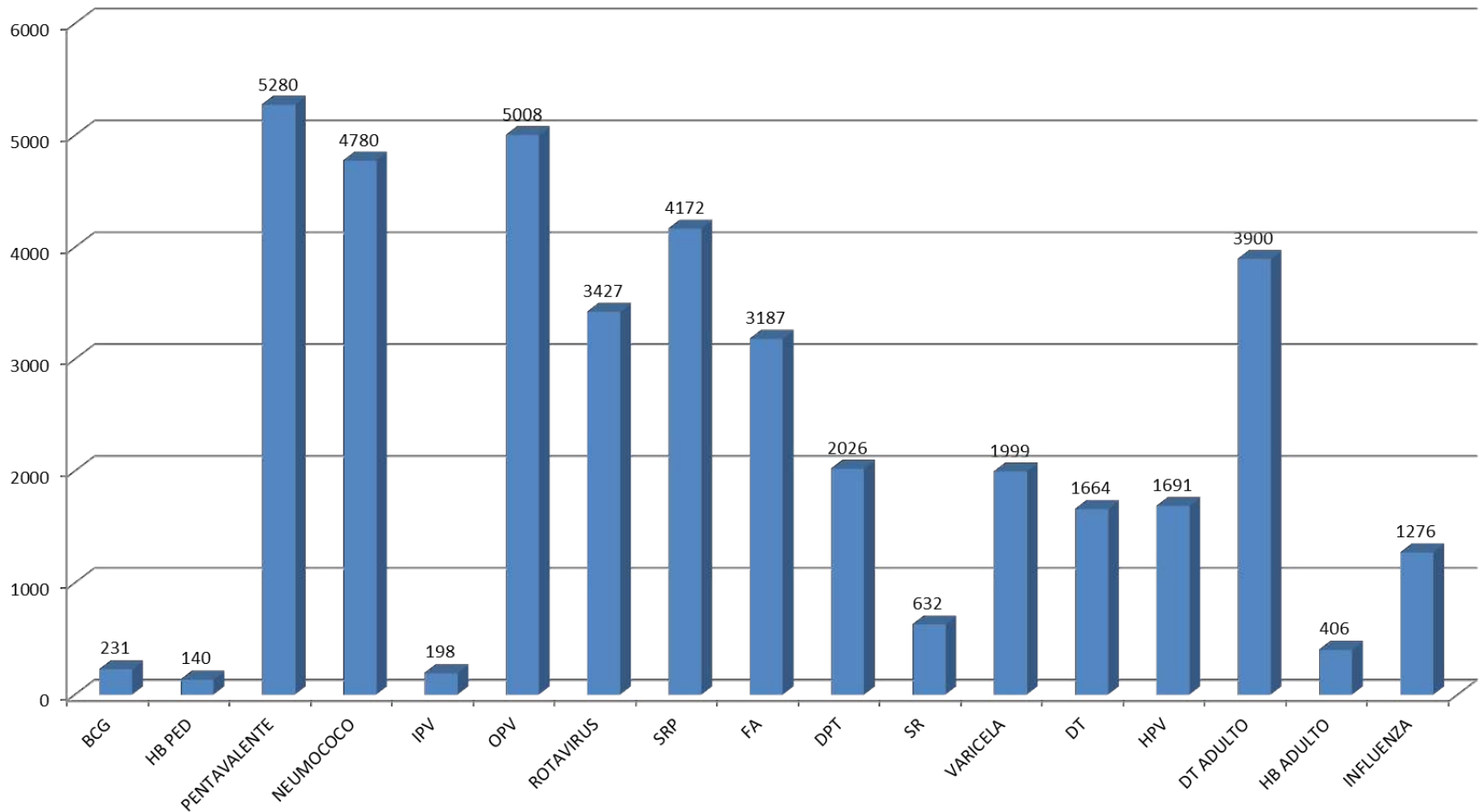
---

1	CENTRO DE SALUD "CHICAL"
2	CENTRO DE SALUD "EL CARMELO"
3	CENTRO DE SALUD "HUACA"
4	CENTRO DE SALUD "JULIO ANDRADE"
5	CENTRO DE SALUD "MALDONADO"
6	CENTRO DE SALUD "MARISCAL SUCRE"
7	CENTRO DE SALUD "PIOTER"
8	CENTRO DE SALUD "SAN FRANCISCO"
9	CENTRO DE SALUD "SANTA MARTHA DE CUBA"
10	CENTRO DE SALUD "TAJAMAR"
11	CENTRO DE SALUD "TUFÍÑO"
12	CENTRO DE SALUD "TULCAN SUR"
13	CENTRO DE SALUD "URBINA"
14	CENTRO DE SALUD N.-1
15	CONSULTORIO DE VIGILANCIA EPIDEMIOLOGICA Y SANITARIA "RUMICHACA"
16	CONSULTORIO MEDICO Y ODONTOLOGICO "CENTRO DE REHABILITACION SOCIAL"
17	PUESTO DE SALUD EL BABOSO
18	PUESTO DE SALUD SAN MARCOS
19	UNIDAD MOVIL INTEGRAL DE SALUD

PROFESIONALES DE LA SALUD	
MEDICOS ESPECIALISTAS	13
INGENIEROS EN RADIACIÓN	37
BIOQUÍMICOS / BIOLÓGICOS	1
ENFERMERA/O	49
OBSTETRICES	9
ODONTOLOGOS	24
PSICOLOGOS	4
INGENIEROS (BIOLÓGICOS, RADIOLÓGICOS, AUDITIVO, RADIOLOGOS)	4
PARAMEDICOS	2
TOTAL	143
XIMICITGYT	
AUXILIARES DE ENFERMERIA	11
AUXILIAR DE FARMACIA	3
UIRNÍYBRI	1
AUXILIARES DE LABORATORIO	1

# ✓ VIGILANCIA DE LA SALUD

## NUMERO DE DOSIS DE BIOLOGICO ADMINISTRADAS, DISTRITO 04D01 2016



✓ **COSTO DE VACUNACIÓN POR GRUPO ETÁREO**

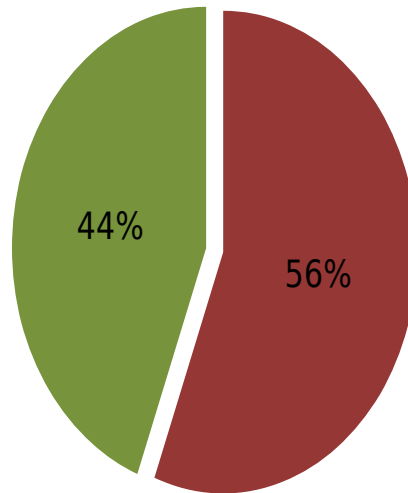
GRUPO	DOLARES
Menor de un año	79
12 a 23 meses	27,74
mayores de 5 años	22,13
Adulto mayor	10,49

- ✓ **El Estado realiza una inversión de 223.615,08 Dólares para prevenir 21 enfermedades**

**¡VACÚNATE ES TU  
DERECHO!**

## Porcentaje de niños suplementados con vitamina A de 6 a 59 meses Enero a Diciembre/2016

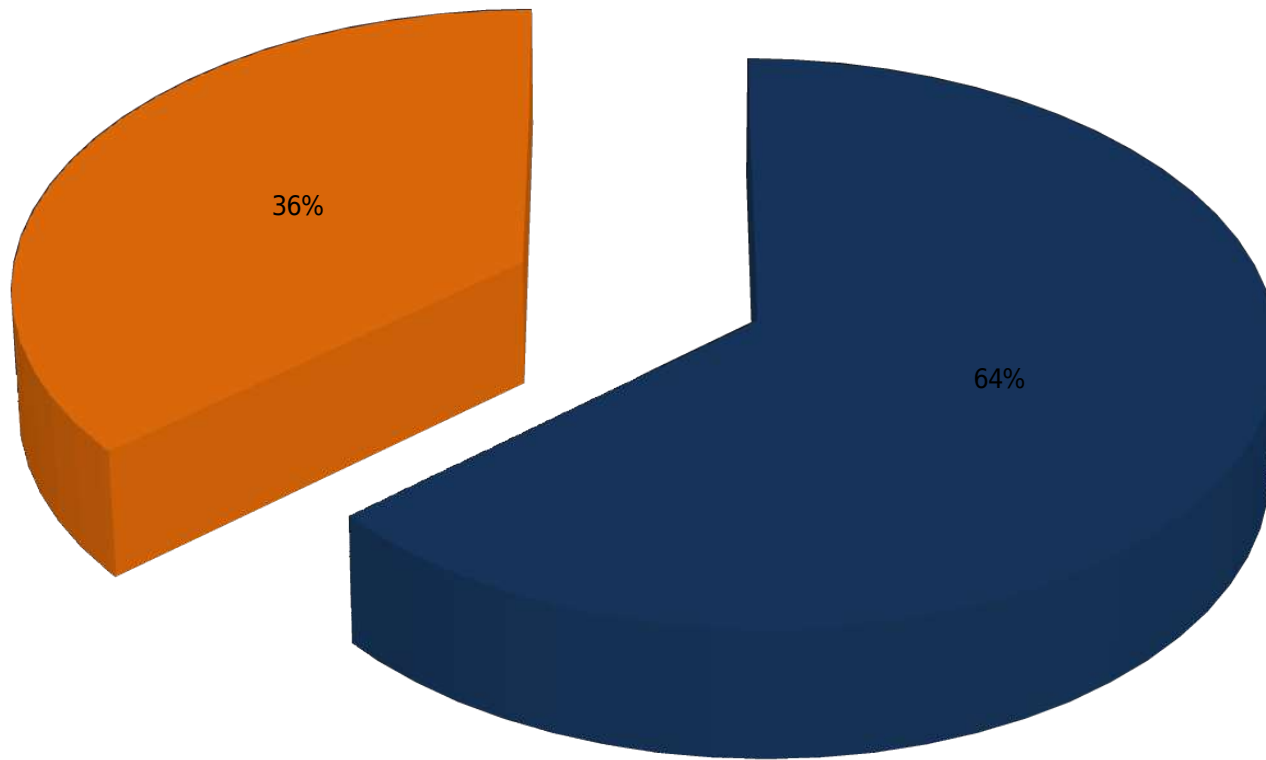
■ % NO Prescritos con Vitamina A ■ % Prescritos con Vitamina A



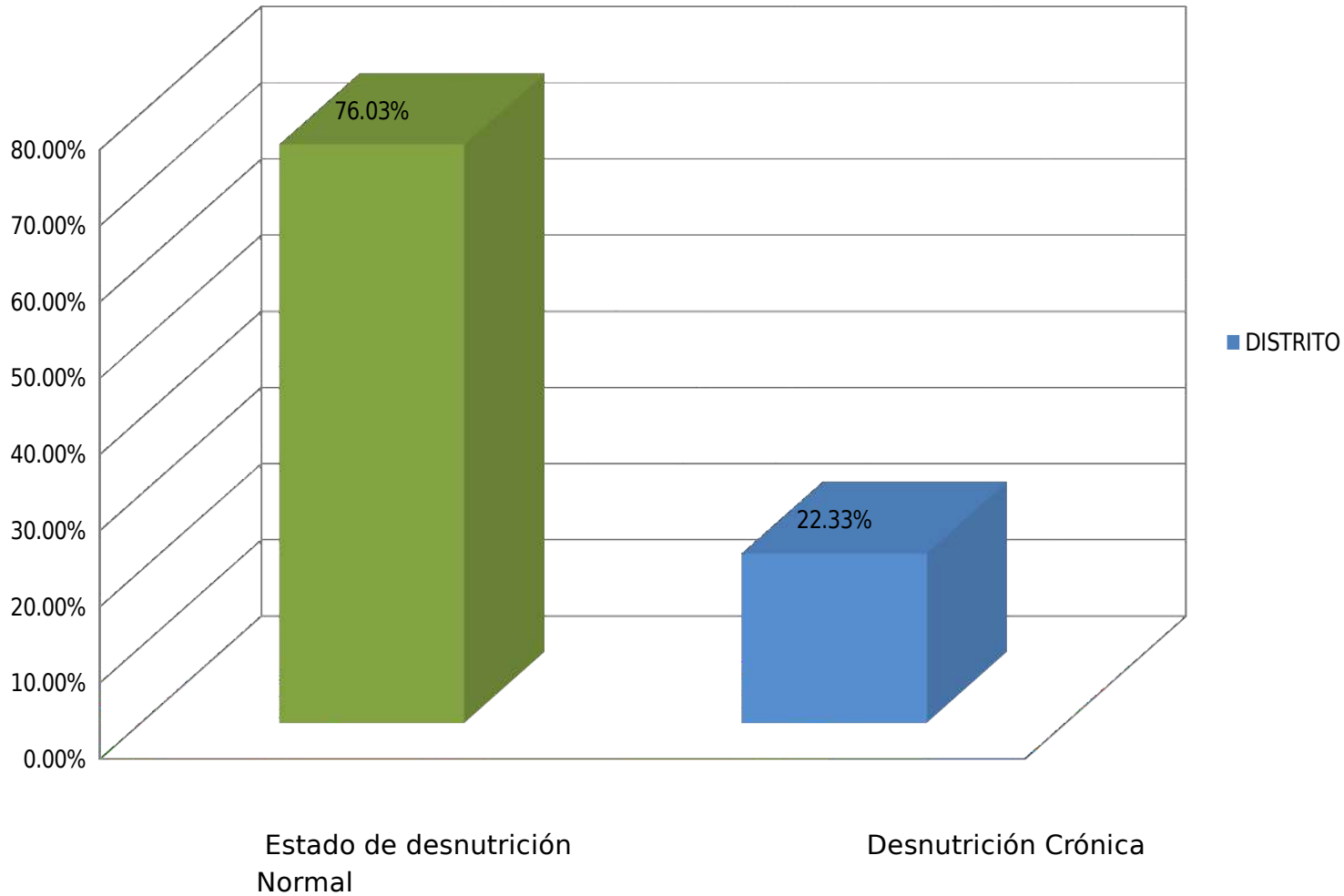


## SUPLEMENTACIÓN CON CHIS PAZ A NIÑOS DE 6 A 24 MESES ENERO A DICIEMBRE /2016

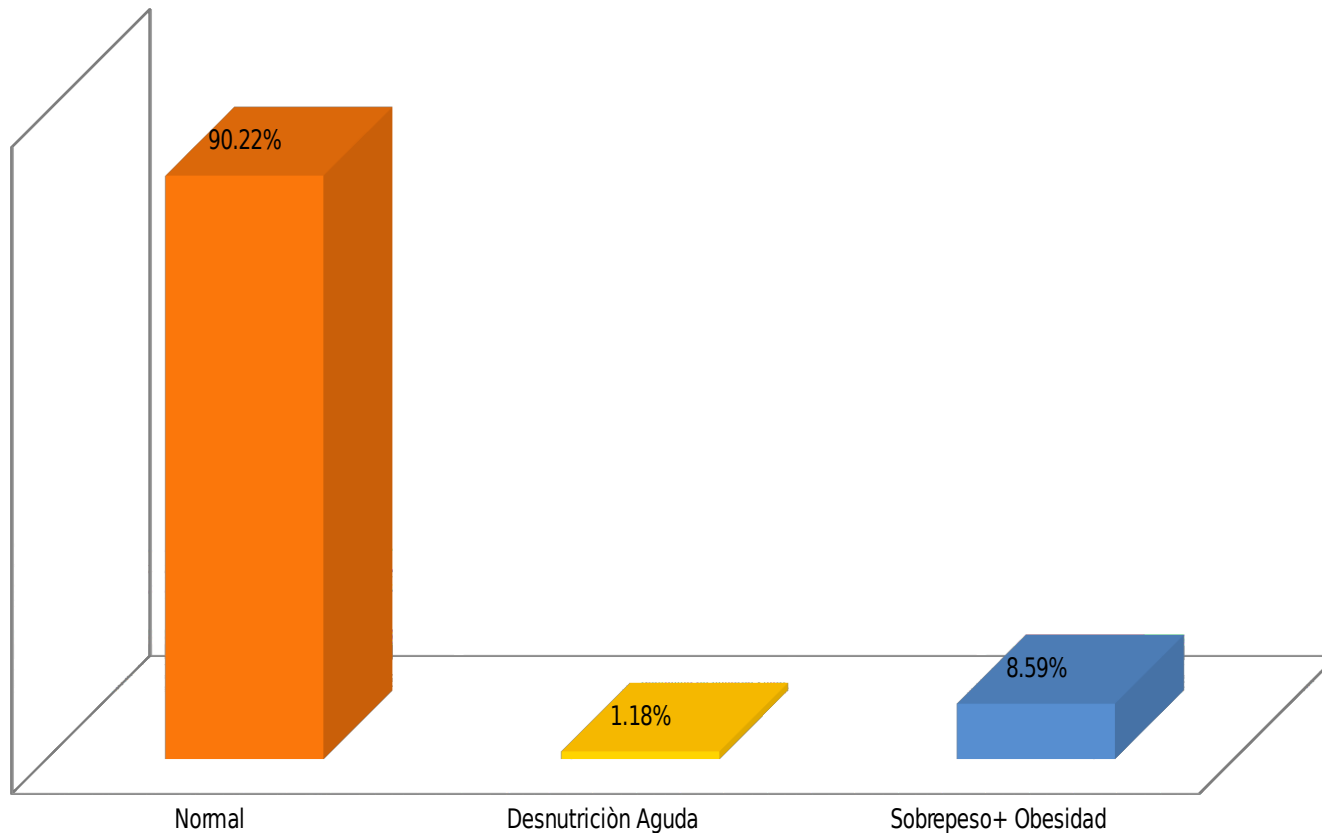
■ % NO Prescritos con HIERRO ■ % Prescritos con HIERRO+CHISPAZ



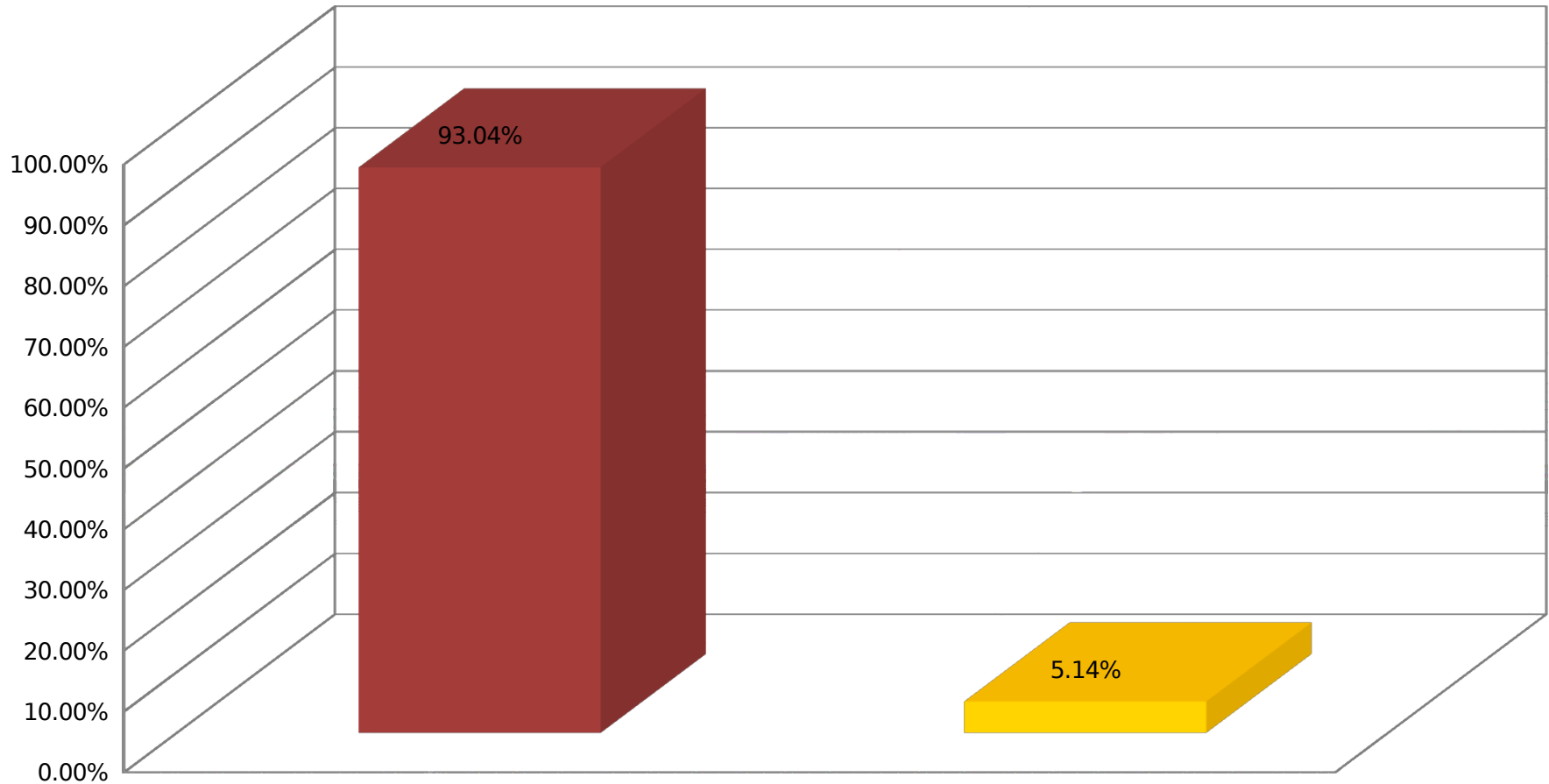
## DESNUTRICIÓN CRÓNICA EN MENORES DE 2 AÑOS ENERO A DICIEMBRE 2016



## DESNUTRICIÓN SEGÚN ÍNDICE DE MASA CORPORAL (AGUDA-SOBREPESO+OBESIDAD) ENERO A DICIEMBRE 2016



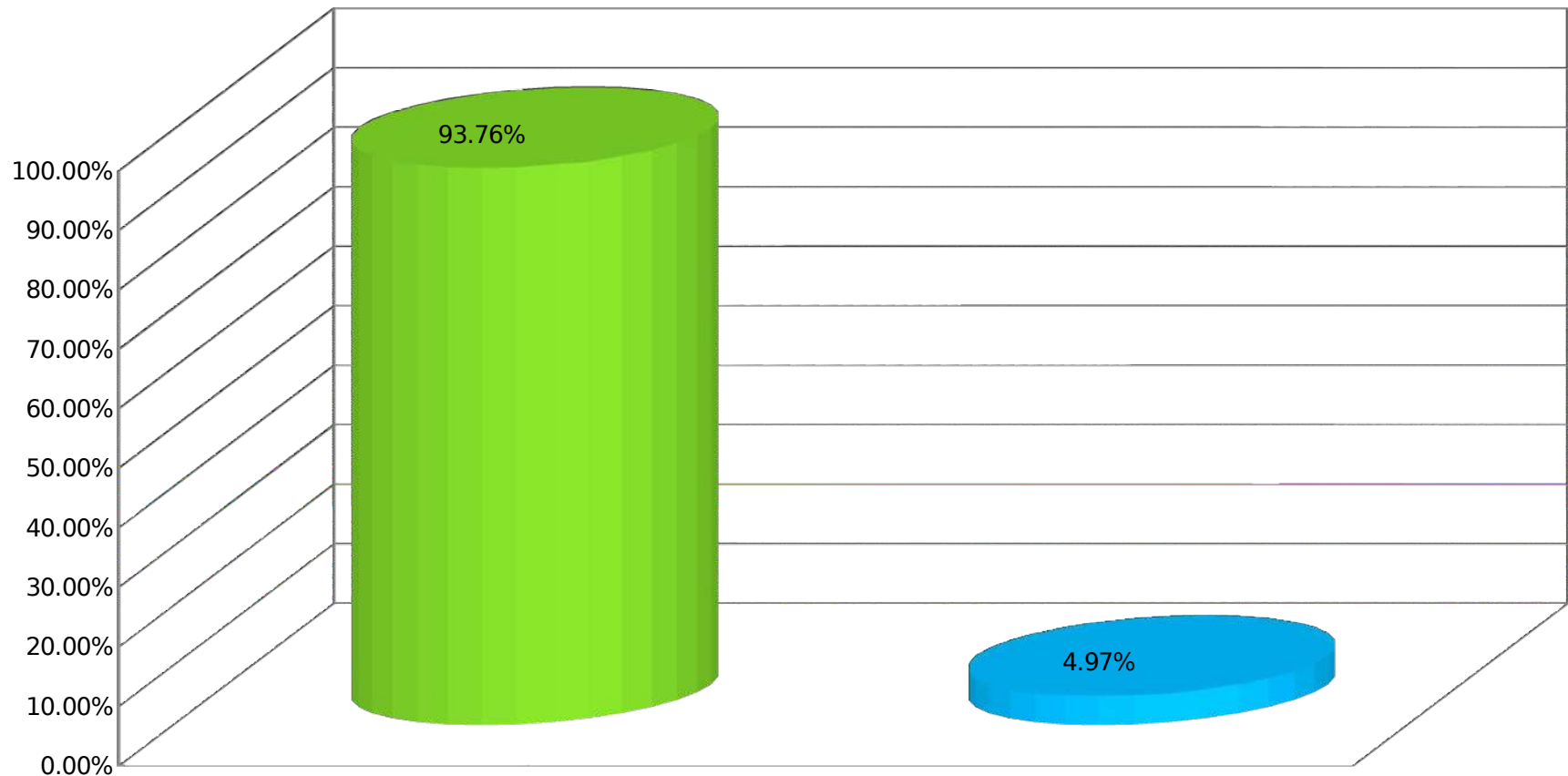
## DESNUTRICIÓN GLOBAL MENORES DE 2 AÑOS ENERO A DICIEMBRE 2016



**%Estado de Desnutrición  
Desnutrición Global  
Normal**

**%**

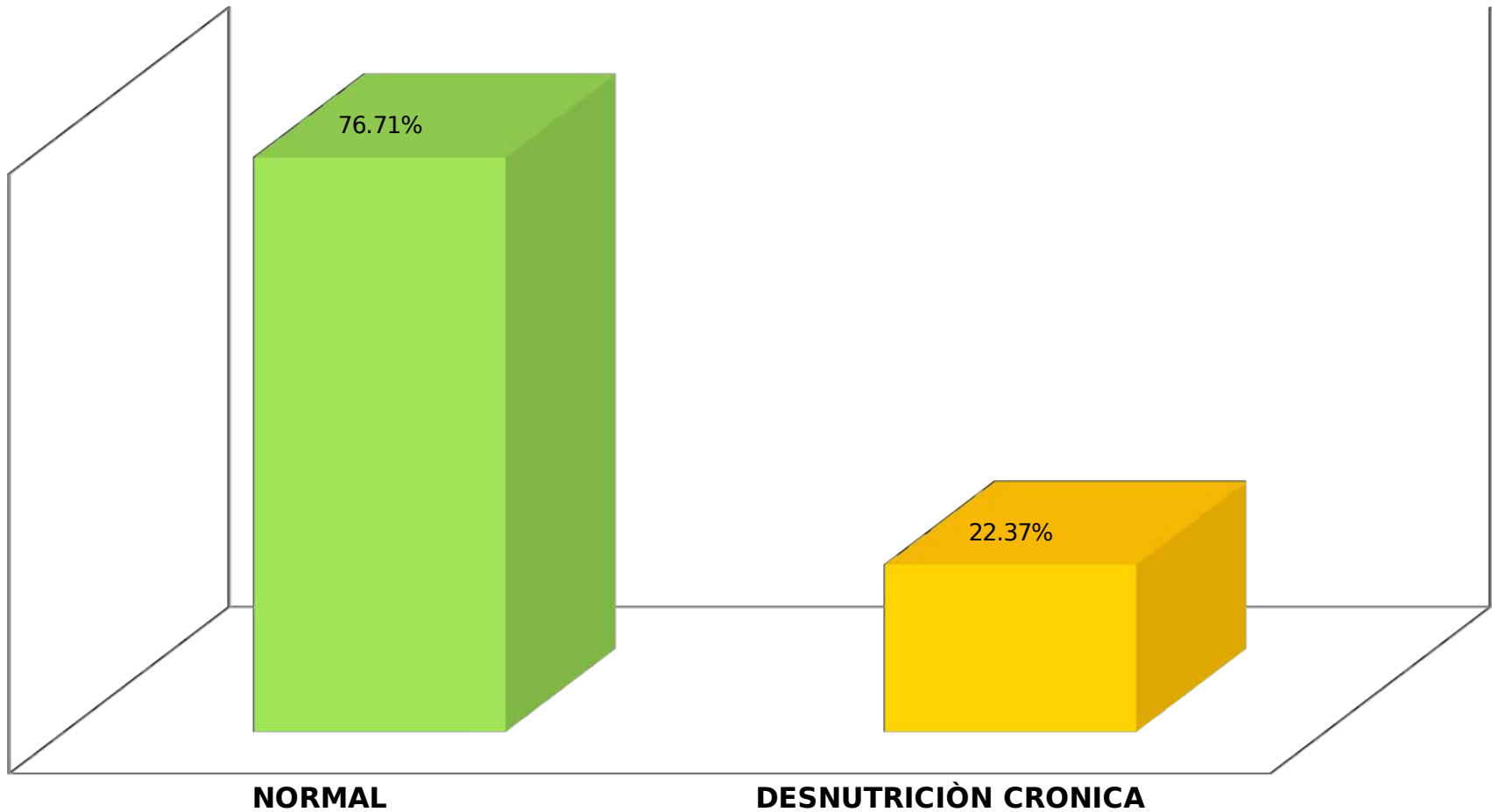
## DESNUTRICIÓN GLOBAL EN NIÑOS MENORES DE 5 AÑOS ENERO A DICIEMBRE 2016



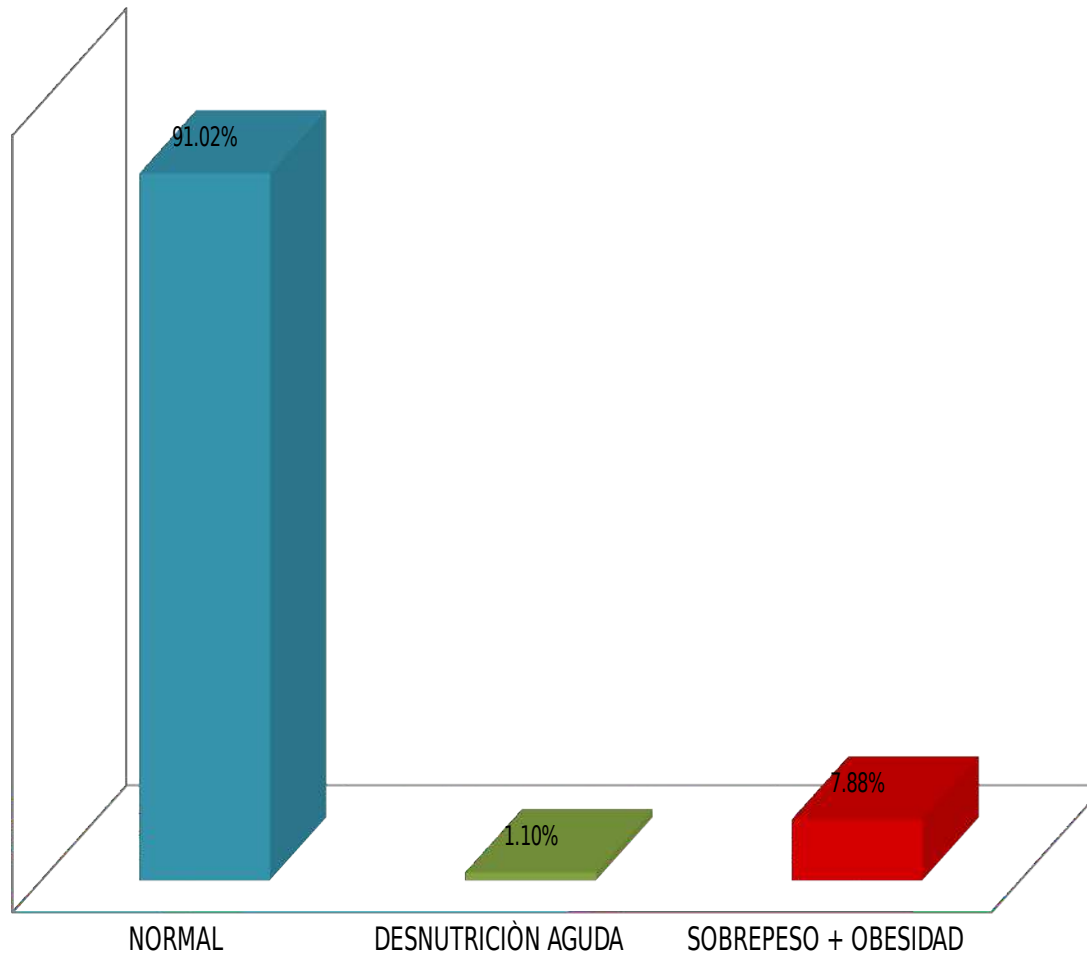
**% Estado de Desnutrición normal**

**Desnutrición Global**

**DESNUTRICIÓN CRÓNICA EN MENORES DE 5 AÑOS DE ENERO A DICIEMBRE 2016**



## ESTADOS NUTRICIONALES SEGÚN ÍNDICE DE MASA CORPORAL EN MENORES DE 5 AÑOS ENERO A DICIEMBRE 2016



# ✓ PROMOCIÓN DE LA SALUD



ACTIVIDADES MAS RELEVANTES	PRODUCTO
<b>Estrategia de arte cultural juvenil para la intervención en instituciones educativas y binacionales sobre prevención de embarazos en adolescentes y equidad de género.</b>	1500 adolescentes sensibilizados/as durante la participación en jornada binacional en Ipiales- Colombia y 4 Unidades Educativas a nivel distrital Ecuador: 1. Huaca 3. 10 de Agosto 2. Manuel María Velasco 4. César Antonio Mosquera.
<b>Fortalecimiento de brigadas estudiantiles en prácticas saludables para el buen vivir.</b>	45 adolescentes de dos Unidades educativas; 1. Coronel Luciano Coral 2. Sagrado Corazón de Jesús Recibieron sendos certificados de 120 horas.
<b>Organización y fortalecimiento de grupos prioritarios en las unidades de salud.</b>	Grupos conformados : • 13 clubes de Adultos Mayores Hipertensos y Diabéticos • 8 clubes de adolescentes • 7 clubes de Mujeres Embarazadas y • 4 clubes de personas con discapacidad.
<b>Seguimiento a edificios de instituciones públicas declaradas 100% libre de humo de tabaco.</b>	Entrega de certificados a instituciones declaradas 100% libres de humo de tabaco: 1.- Servicio de Rentas Internas 2.- Consejo de la Judicatura 3.- Gobierno Autónomo Descentralizado de la Provincia del Carchi. 4.- Gobierno Autónomo Descentralizado del Cantón Tulcán . 5.- Ministerio de Agricultura , Ganadería , Acuacultura y Pesca. 6.- Ministerio del Ambiente. 7.- Dirección Distrital 04D01 Salud.

<b>ACTIVIDADES RELEVANTES</b>	<b>PRODUCTO</b>
<b>INTERCULTURALIDAD</b>	<ol style="list-style-type: none"> <li>1.- Encuentro saberes ancestrales en salud con la cultura Awa en la parroquia de Chical .</li> <li>2.- Fortalecimiento de conocimientos ancestrales entre promotores de salud Awa.</li> </ol>
<b>SOCIAL PARTICIPACION</b>	<ol style="list-style-type: none"> <li>1.- Sensibilización a 15 barrios del Área de influencia del Centro de Salud No1. Para fortalecimiento del Comité Ciudadano Local de Salud .</li> <li>2. Fortalecimiento de los 14 Comités Ciudadanos Locales de Salud con sus respectivos planes locales de salud.</li> <li>3.- 14 Comités Ciudadanos Locales de Salud participando de los cinco módulos de la Escuela de Formación Ciudadana: 1.- Salud Sexual y Salud Reproductiva, 2. Interculturalidad, 3.- Ambiente y Salud, 4.- Promoción de la Salud uno 5.- Promoción de la Salud 2.</li> <li>4.- Clausura Provincial de la Segunda Fase de la Escuela de Formación Ciudadana. Entrega de certificados a 500 participantes .</li> <li>5. 14 Comités Ciudadanos Locales de Salud nombrados Guardianes de la Vida</li> <li>6. 5 CCLS nombrados Guardianes de la Vida, haciendo vigilancia comunitaria.</li> <li>7. 1 Comité ciudadano distrital de salud conformado. por 14 integrantes.</li> </ol>
<b>Implementación del Departamento Ambulatorio Intensivo para personas con consumo problemático de alcohol y otras drogas.</b>	<p>Espacio para el tratamiento y valoración para personas con problemas de alcohol y otras drogas.</p> <p>Durante el 2016 se ha atendido a 183 pacientes.</p> <p>18 femeninos</p> <p>165 masculinos.</p>

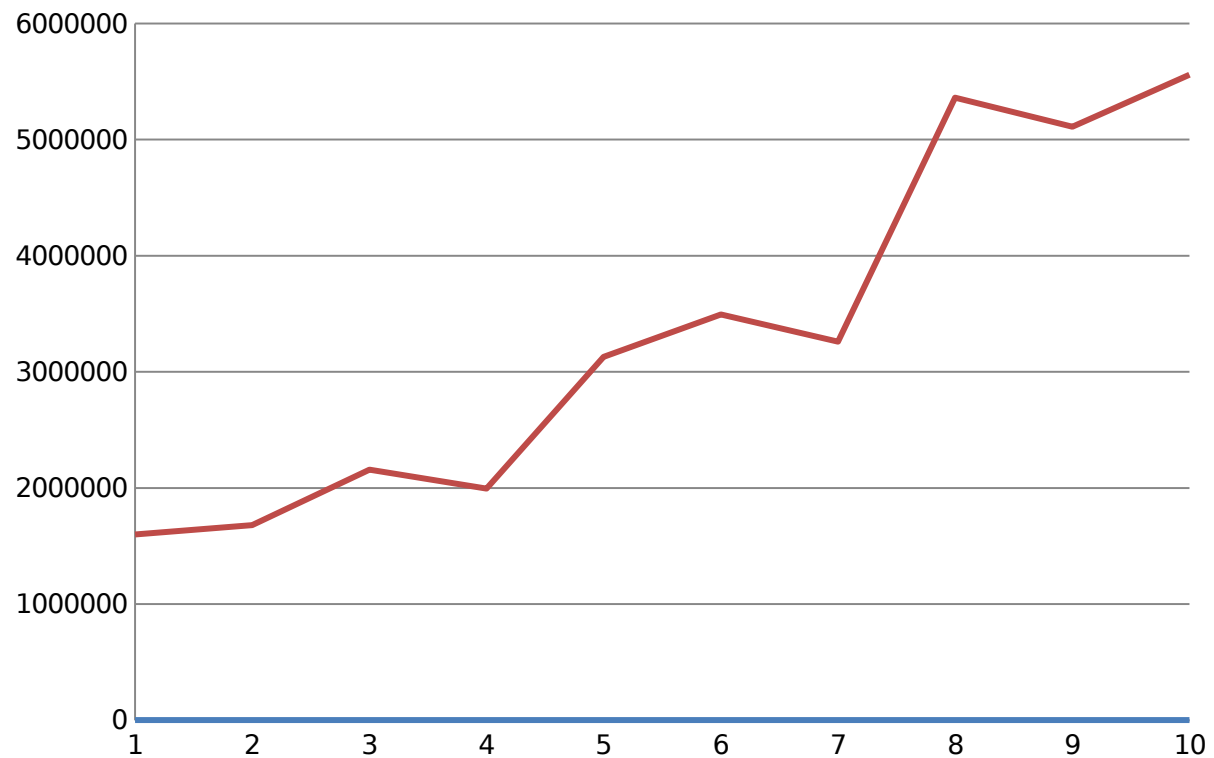
# ✓ EJECUCIÓN PRESUPUESTARIA

## **ASIGNACIÓN PRESUPUESTARIA**

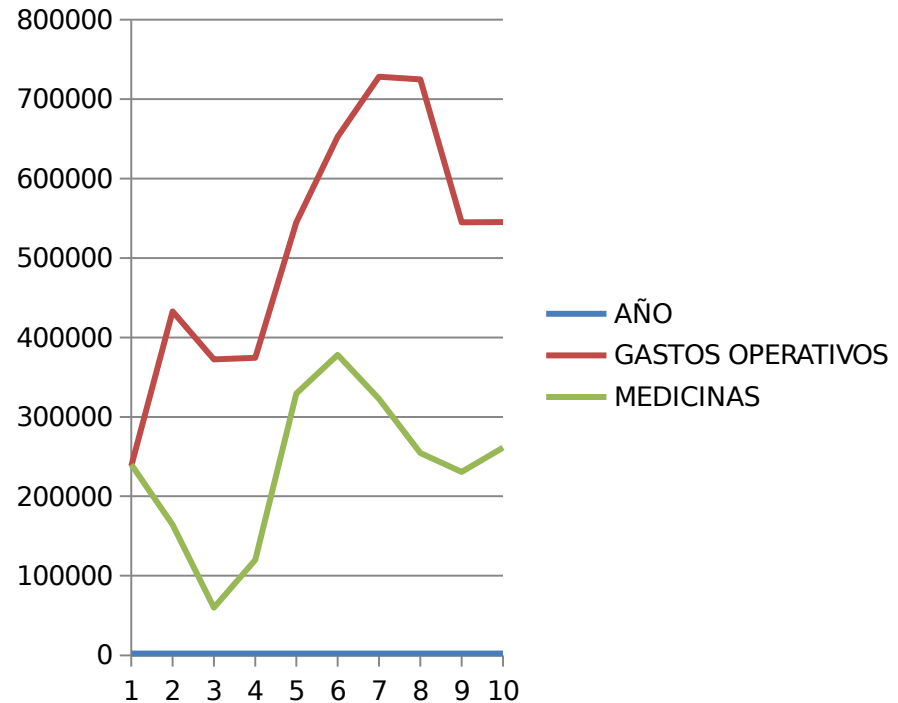
<b>PROG.</b>	<b>DESCRIPCION</b>	<b>VIGENTE</b>	<b>%</b>
<b>TOTAL</b>		<b>5,108,897.93</b>	<b>100%</b>

## ASIGNACIÓN PRESUPUESTARIA

AÑO	ASIGNACIÓN
2008	1.597.656,78
2009	1.678.316,50
2010	2.156.186,23
2011	1.992.432,15
2012	3.127.260,73
2013	3.493.953,28
2014	3.256.462,41
2015	5.359.399,24
2016	5.108.897,93
2017	5.556.180,29



AÑO	GASTOS OPERATIVOS	MEDICINAS	TOTAL
2008	238.156,72	240.185,41	478.342,13
2009	432.771,02	164.367,44	597.138,46
2011	374.363,93	120.000,00	494.363,93
2012	544.858,72	329.344,06	874.202,78
2013	652.667,00	378.001,66	1.030.668,66
2014	728.225,73	322.657,82	1.050.883,55
2015	724.801,77	254.440,50	979.242,27
2016	544.882,14	230.717,07	775.599,21
2017	545.340,41	261.293,23	806.633,64
TOTAL	5.158.241,19	2.361.007,19	7.519.248,38



**NOTA: A partir del año 2016 el SERCOP realizó convenios con proveedores para subir al repertorio de medicamentos del Catálogo Electrónico lo que provocó una baja en el precio de los medicamentos y por lo tanto con menos presupuesto se puede adquirir más.**

# ✓ PROVISIÓN Y SERVICIOS

# DISCAPACIDADES AÑO 2015 - 2016

TOTAL PACIENTES CON  
DISCAPACIDAD IDENTIFICADOS  
2403

ENTREGA DE CARNET AÑO 2015	ENTREGA DE CARNET AÑO 2016	ATENCION MEDICA DOMICILIARIA A PERSONAS CON DISCAPACIDAD SEVERA
TOTAL: 195 usuarios	TOTAL: 116 usuarios	1029 usuarios



# Tamizaje Neonatal a Recién Nacidos

El tamizaje neonatal tiene como objetivo general prevenir el retardo mental y otras discapacidades, provocadas por enfermedades metabólicas hereditarias y trastornos relacionados, a través de la detección oportuna y tratamiento temprano



AÑO 2016		
Tamizados	1180	98%
No tamizados	20	2%
Nacimientos	1200	100%

## CONTAC CENTER

NOMBRE DEL ESTABLECIMIENTO DE SALUD	CITAS ASIGNADAS	CITAS ASISTIDAS	CITAS CANCELADAS	NO ASISTIÓ	TOTAL CITAS	% AUSENTISMO	% ADHERENCIA Y MARCACIÓN A LAS CITAS MÉDICAS	Ocupación de la 'UOS'
CENTRO DE SALUD NRO 1 "TULCAN"	16025	34422	2077	2450	39843	11.63%	69.32%	54.92%
CENTRO DE SALUD TULCAN SUR	931	9212	1534	117	12794	13.81%	100.00%	81.24%
CENTRO DE SALUD JULIO ANDRADE	934	9378	405	418	11135	13.10%	97.67%	78.94%
CENTRO DE SALUD SAN FRANCISCO	250	6332	6673	535	13790	11.67%	99.61%	82.48%
<b>TOTAL</b>	<b>18140</b>	<b>59344</b>	<b>10689</b>	<b>3520</b>	<b>77562</b>	<b>12.55%</b>	<b>94.01%</b>	<b>74.40%</b>

**CATAD**

**ATENCIÓN INTEGRAL AMBULATORIO INTENSIVO A PERSONAS CON CONSUMO PROBLEMÁTICO DE ALCOHOL Y OTRAS DROGAS.**

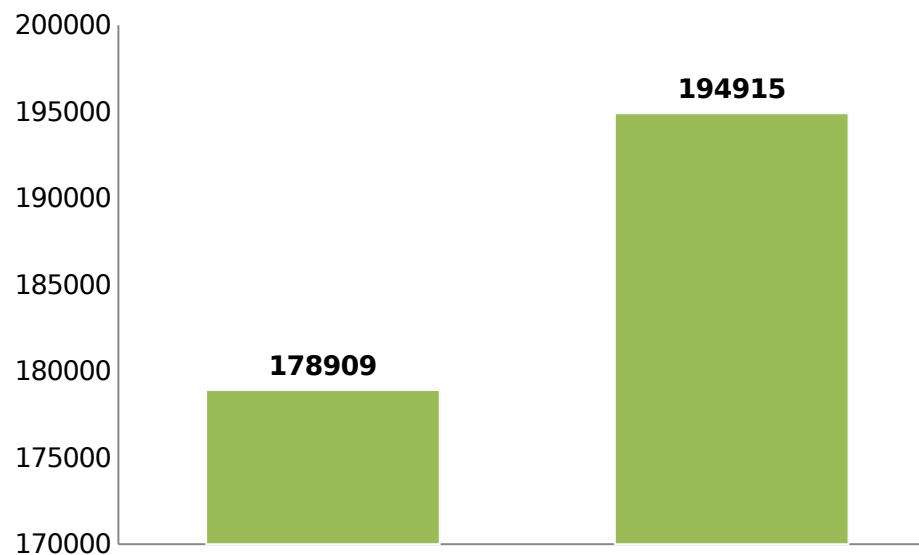
TOTAL PACIENTES ATENDIDOS	FEMENINOS	MASCULINOS	I/C A MEDICINA	I/C A ODONTOLOGÍA	I/C A OBSTETRICIA	I/C A PSIQUIATRIA
183	18	165	10	7	9	11

**CARTERA DE SERVICIOS DE  
UNIDADES DE SALUD**

**Medicina General  
Medicina Familiar  
Obstetricia  
Psicología  
Odontología  
Terapia Física  
Procedimientos  
Inmunizaciones  
Laboratorio  
Farmacia**

# TOTAL ATENCIONES 2015-2016

TOTAL ATENCIONES	
AÑO 2015	AÑO 2016
<b>178909</b>	<b>194915</b>

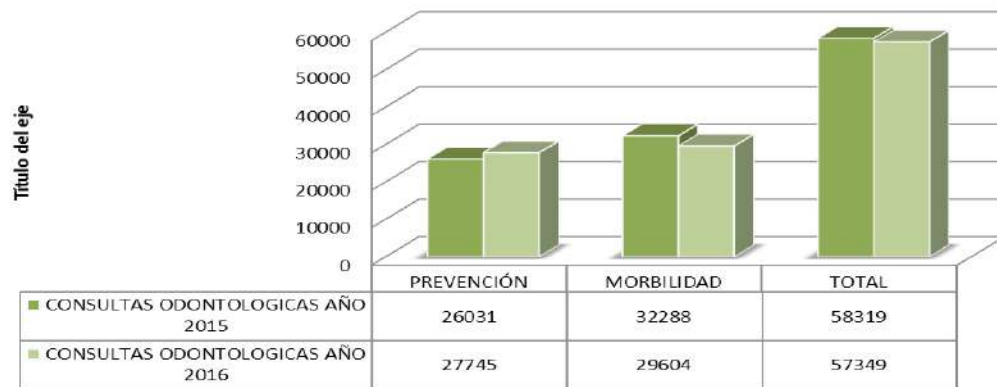


# Rendición de cuentas Salud

# 2016

## CONSULTAS ODONTOLÓGICAS 2015-2016

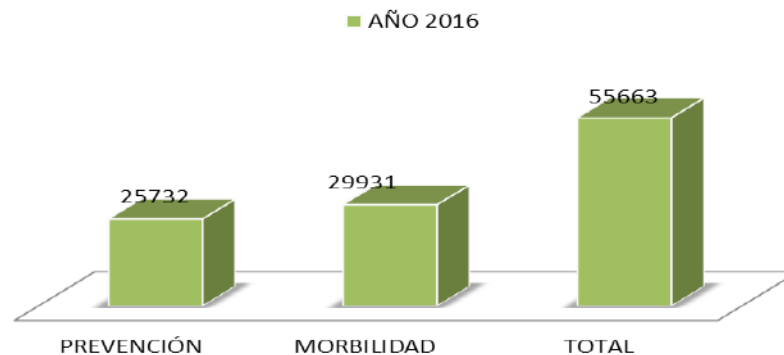
CONSULTAS ODONTOLÓGICAS		
	AÑO 2015	AÑO 2016
PREVENCIÓN	26031	27745
MORBILIDAD	32288	29604
TOTAL	58319	57349



## PRODUCCIÓN DE PSICÓLOGOS ENERO - DICIEMBRE 2016

	AÑO 2016
PREVENCIÓN	25732
MORBILIDAD	29931
TOTAL	55663

## PRODUCCIÓN DE PSICÓLOGOS ENERO - DICIEMBRE 2016



Salud  
Eso que cuando se  
tiene, no se valora y  
que se valora solo  
cuando no se tiene.

- David Fischman