



GOBIERNO
DE LA REPÚBLICA
DEL ECUADOR



MINISTERIO
DE SALUD PÚBLICA

RENDICIÓN DE CUENTAS

2017

DISTRITO 10D03
COTACACHI - SALUD

ANTECEDENTES

PLAN NACIONAL DEL BUEN VIVIR 2013-2017

OBJETIVOS NACIONALES

OBJETIVO 3: Mejorar la calidad de vida de la población

ESTRATEGIA TERRITORIAL

AGENDA ZONAL 1

LINEAS DE ACCION:

**REDUCCIÓN DE BRECHAS Y
DESIGUALDADES
SOCIOECONÓMICAS.**



**IMPLEMENTACIÓN Y
FORTALECIMIENTO DEL
MODELO DE ATENCIÓN
INTEGRAL EN SALUD MAIS.**

RED, ACCESO Y TERRITORIO: 2017

DISTRITO 10D03 COTACACHI - SALUD



PARROQUIAS DEL CANTÓN COTACACHI

- APUELA
- VACAS GALINDO
- CUELLAJE
- PLAZA GUTIERRES
- PEÑAHERRERA
- GARCIA MORENO
- QUIROGA
- IMANTAG
- SAGRARIO
- SAN FRANCISCO
- RECINTO LAS GOLONDRINAS

POBLACIÓN TOTAL DEL CANTÓN COTACACHI - 50.490 HABITANTES DEL AÑO 2017

LOGROS Y AVANCES 2017

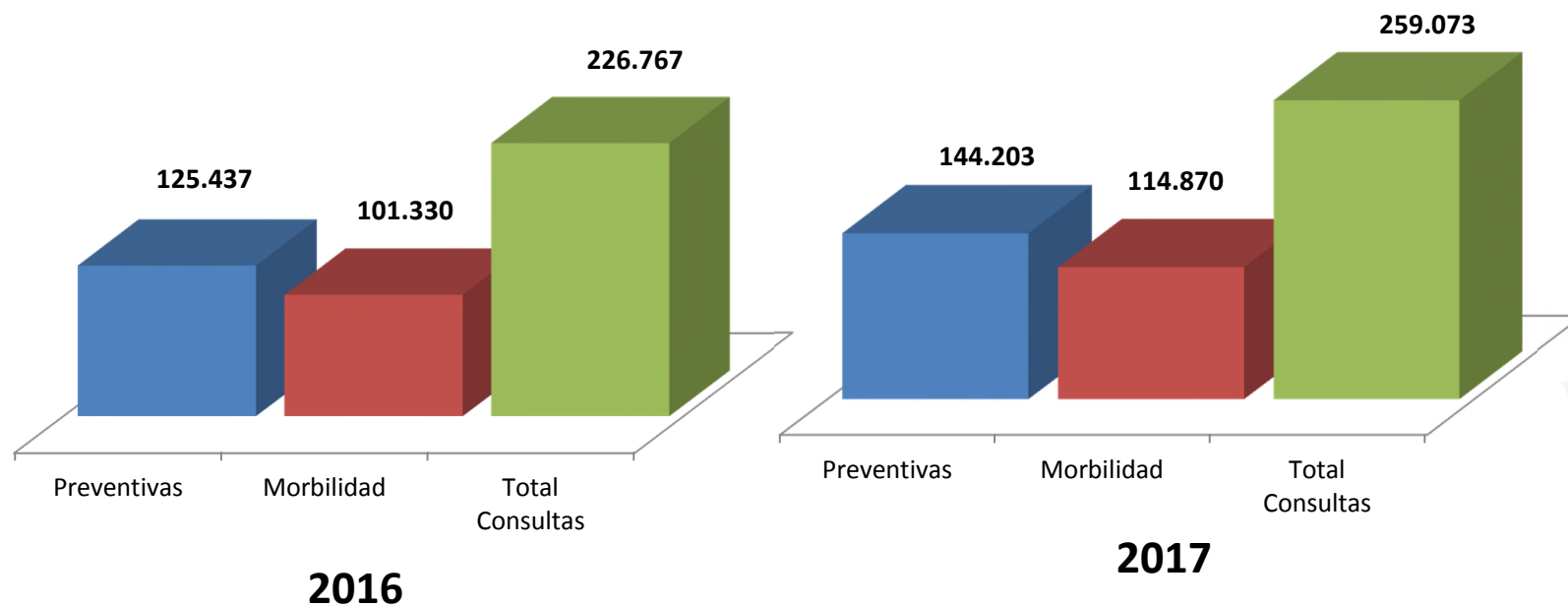
PERFIL EPIDEMIOLÓGICO 2017

PRINCIPALES CAUSAS DE MORBILIDAD AMBULATORIA - DISTRITO 10D03 COTACACHI

No	Código	Causa	Hombre	Mujer	Intersex	Total	%
1	J00X	RINOFARINGITIS AGUDA [RESFRIADO COMUN]	2.283	2.873	3	5.159	12%
2	J039	AMIGDALITIS AGUDA NO ESPECIFICADA	930	1.006	1	1.937	5%
3	B829	PARASITOSIS INTESTINAL SIN OTRA ESPECIFICACION	841	1.023		1.864	4%
4	N760	VAGINITIS AGUDA		1.274		1.274	3%
5	N390	INFECCION DE VIAS URINARIAS SITIO NO ESPECIFICADO	111	934		1.045	3%
6	J029	FARINGITIS AGUDA NO ESPECIFICADA	444	594		1.038	2%
7	R51X	CEFALEA	242	706		948	2%
8	I10X	HIPERTENSION ESENCIAL (PRIMARIA)	295	477	1	773	2%
9	D509	ANEMIA POR DEFICIENCIA DE HIERRO SIN OTRA ESPECIF	371	377	1	749	2%
10	K30X	DISPEPSIA	175	391		566	1%
		LAS DEMÁS	10.104	16.182	17	26.303	63%
		TOTAL:	15.796	25.837	23	41.656	100%

LOGROS Y AVANCES 2017

ATENCIÓNES DE CONSULTA EXTERNA 2016-2017



Año	Preventivas	Morbilidad	Total Consultas
2017	144.203	114.870	259.073
2016	125.437	101.330	226.767
% variación	15%	13%	14%



LOGROS Y AVANCES 2017

**“PREVENIR LA ENFERMEDAD ES
PROLONGAR LA VIDA”**

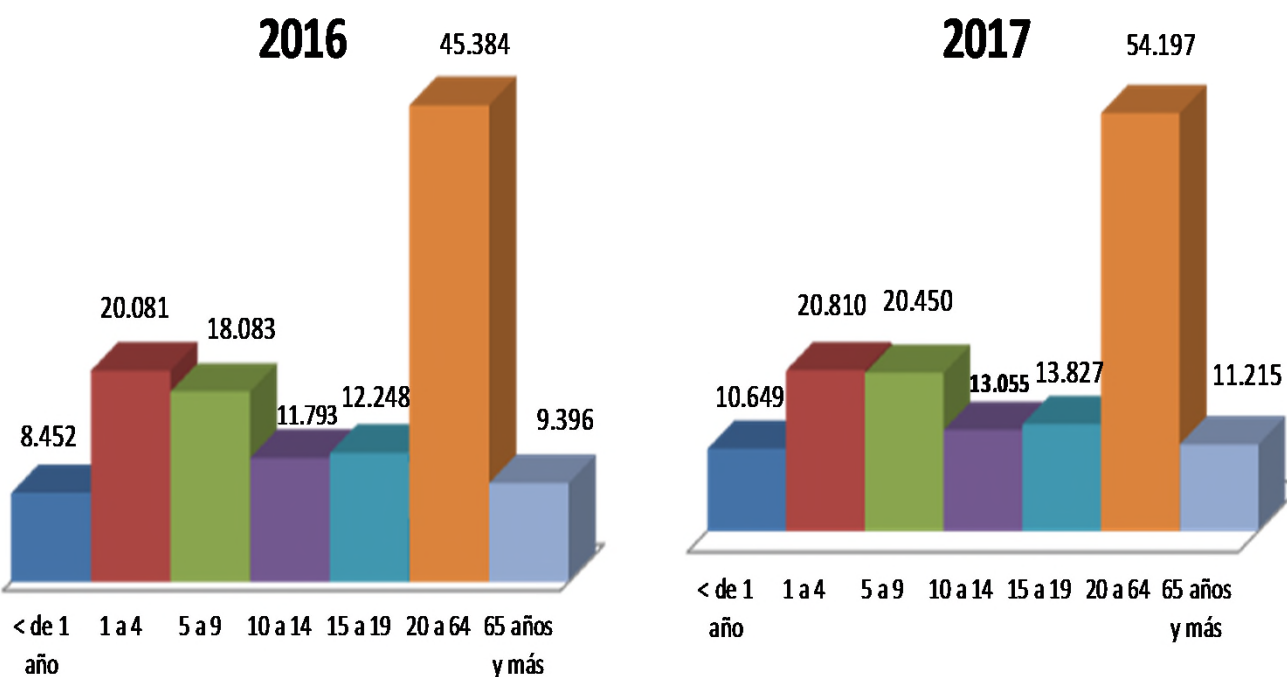


**TOTAL CONSULTAS PREVENTIVAS 2017:
144.203**

LOGROS Y AVANCES 2017

CONSULTAS PREVENTIVAS POR CICLOS DE VIDA

CONSULTA PREVENTIVA POR CICLOS DE VIDA
2016 - 2017



Consulta Preventiva según Ciclos de Vida	2016	2017	% Variación
< de 1 año	8.452	10.649	26%
1 a 4	20.081	20.810	4%
5 a 9	18.083	20.450	13%
10 a 14	11.793	13.055	11%
15 a 19	12.248	13.827	13%
20 a 64	45.384	54.197	19%
65 años y más	9.396	11.215	19%

LOGROS Y AVANCES 2017

CONSULTAS PREVENTIVAS EN NIÑOS MENORES A 1 AÑO



Consulta Preventiva según Ciclos de Vida	2016	2017	% Variación
< de 1 año	8.452	10.649	26%
1 a 4	20.081	20.810	4%
5 a 9	18.083	20.450	13%
10 a 14	11.793	13.055	11%
15 a 19	12.248	13.827	13%
20 a 64	45.384	54.197	19%
65 años y más	9.396	11.215	19%

TOTAL DE ATENCIONES NIÑOS < 1 AÑO: 10.649

LOGROS Y AVANCES 2017

CONSULTAS PREVENTIVAS EN NIÑOS DE 1 A 4 AÑOS



Consulta Preventiva según Ciclos de Vida	2016	2017	% Variación
< de 1 año	8.452	10.649	26%
1 a 4	20.081	20.810	4%
5 a 9	18.083	20.450	13%
10 a 14	11.793	13.055	11%
15 a 19	12.248	13.827	13%
20 a 64	45.384	54.197	19%
65 años y más	9.396	11.215	19%

TOTAL DE ATENCIONES NIÑOS DE 1 A 4 AÑOS: 20.810

LOGROS Y AVANCES 2017

CONSULTAS PREVENTIVAS EN NIÑOS DE 5 A 9 AÑOS



“EL PRINCIPIO DE UNA BUENA EDUCACIÓN ES
PREDICAR CON EL EJEMPLO”

Consulta Preventiva según Ciclos de Vida	2016	2017	% Variación
< de 1 año	8.452	10.649	26%
1 a 4	20.081	20.810	4%
5 a 9	18.083	20.450	13%
10 a 14	11.793	13.055	11%
15 a 19	12.248	13.827	13%
20 a 64	45.384	54.197	19%
65 años y más	9.396	11.215	19%

TOTAL DE ATENCIONES A NIÑOS DE 5 A 9
AÑOS: 20.450

LOGROS Y AVANCES 2017

CONSULTAS PREVENTIVAS EN NIÑOS DE 10 A 14 AÑOS



Consulta Preventiva según Ciclos de Vida	2016	2017	% Variación
< de 1 año	8.452	10.649	26%
1 a 4	20.081	20.810	4%
5 a 9	18.083	20.450	13%
10 a 14	11.793	13.055	11%
15 a 19	12.248	13.827	13%
20 a 64	45.384	54.197	19%
65 años y más	9.396	11.215	19%

TOTAL DE ATENCIONES NIÑOS DE 10 A 14 AÑOS: 13.055

LOGROS Y AVANCES 2017

CONSULTAS PREVENTIVAS EN ADOLESCENTES DE 15 A 19 AÑOS



Consulta Preventiva según Ciclos de Vida	2016	2017	% Variación
< de 1 año	8.452	10.649	26%
1 a 4	20.081	20.810	4%
5 a 9	18.083	20.450	13%
10 a 14	11.793	13.055	11%
15 a 19	12.248	13.827	13%
20 a 64	45.384	54.197	19%
65 años y más	9.396	11.215	19%

TOTAL DE ATENCIONES ADOLESCENTES DE 15 A 19 AÑOS: 13.827

LOGROS Y AVANCES 2017

CONSULTAS PREVENTIVAS EN ADULTOS DE 20 A 64 AÑOS



Consulta Preventiva según Ciclos de Vida	2016	2017	% Variación
< de 1 año	8.452	10.649	26%
1 a 4	20.081	20.810	4%
5 a 9	18.083	20.450	13%
10 a 14	11.793	13.055	11%
15 a 19	12.248	13.827	13%
20 a 64	45.384	54.197	19%
65 años y más	9.396	11.215	19%

TOTAL DE ATENCIONES EN ADULTOS DE 20 A 64 AÑOS: 54.197

LOGROS Y AVANCES 2017

CONSULTAS PREVENTIVAS Y DE MORBILIDAD EN MUJERES DE EDAD FÉRTIL



**CONTROL PRENATAL EN
ADOLESCENTES: 1.613**

LOGROS Y AVANCES 2017

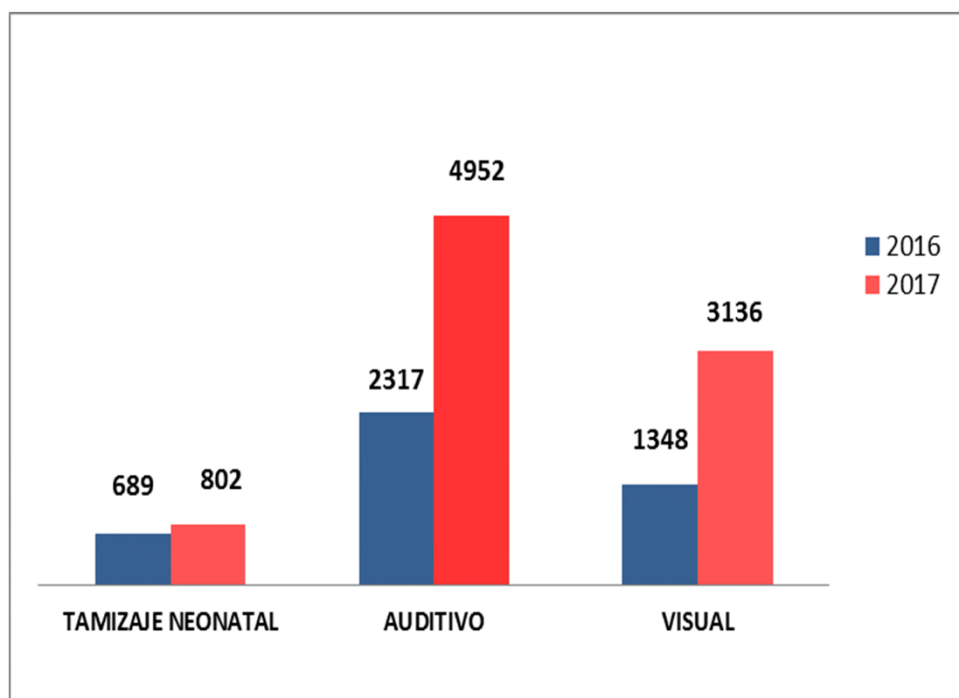
CONSULTAS PREVENTIVAS Y DE MORBILIDAD EN MUJERES DE EDAD FÉRTIL



CONTROL PRENATAL MUJERES ADULTAS:
4.562

LOGROS Y AVANCES 2017

TAMIZAJES – AÑO 2016-2017 DISTRITO 10D03



EN EL DISTRITO 10D03 COTACACHI, DURANTE EL AÑO 2017 REPORTA UN CRECIMIENTO DEL 16,4% DE ATENCIONES, EN TAMIZAJE METABÓLICO NEONATAL, UN 113,7% EN TAMIZAJE AUDITIVO Y UN 132.6% EN TAMIZAJE VISUAL EN COMPARACIÓN CON EL 2016.

DISCAPACIDAD – AÑO 2016-2017 – DISTRITO 10D03

LOGROS Y AVANCES 2017

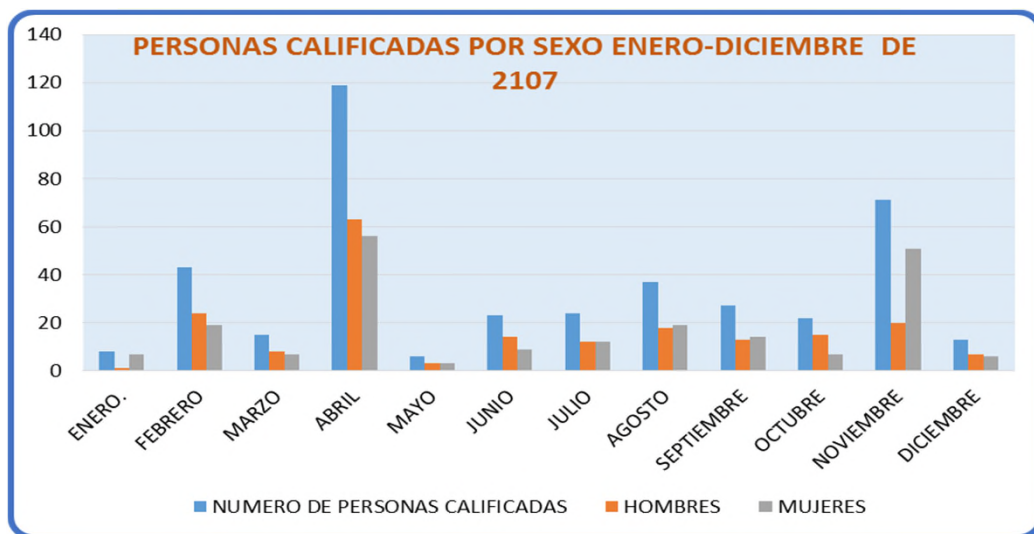
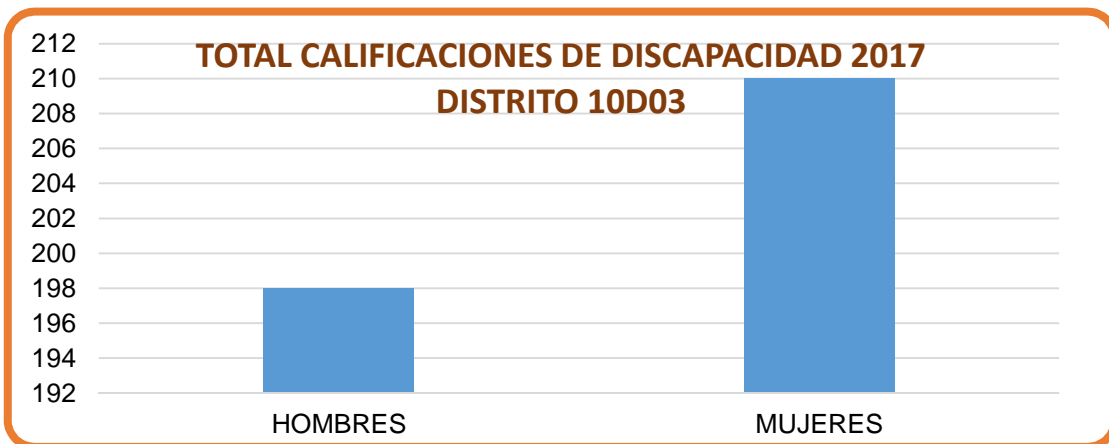
AÑO	Número de PCD calificadas	Tipo de Discapacidad						
		FISICA	INTELECTUAL	MENTAL	AUDITIVA	AUDITIVA/ LENGUAJE	VISUAL	LENGUAJE
AÑO 2016	158	81	3	0	66		6	2
AÑO 2017	404	156	57	6	145	20	19	1
TOTAL	562	237	60	6	211	20	25	3



EL DISTRITO 10D03 DURANTE EL AÑO 2016 SE CALIFICARON 158 PERSONAS CON DISCAPACIDAD Y EN EL AÑO 2017 SE CALIFICARON UN TOTAL DE 404 PERSONAS CON DISCAPACIDAD FÍSICA, INTELECTUAL, MENTAL, AUDITIVA, LENGUAJE Y VISUAL.

LOGROS Y AVANCES 2017

CALIFICACIONES DE DISCAPACIDAD 2017 DISTRITO 10D03



TOTAL CALIFICACIONES DE DISCAPACIDAD POR SEXO 2017 :

TOTAL HOMBRES: 198

TOTAL MUJERES: 210

ACTIVIDADES PARA DISMINUCIÓN DE LA DESNUTRICIÓN

LOGROS Y AVANCES 2017



ATENCIÓN INTEGRAL A NIÑOS/AS DEL MIES (CNH, CIBV) CONTROL DE CRECIMIENTO Y DESARROLLO
ENTREGA DE MICRONUTRIENTES (VITAMINA A, CHISPAZ), EXÁMENES DE HEMOGLOBINA, VACUNAS, CONTROL ODONTOLÓGICO, TAMIZAJE VISUAL Y AUDITIVO

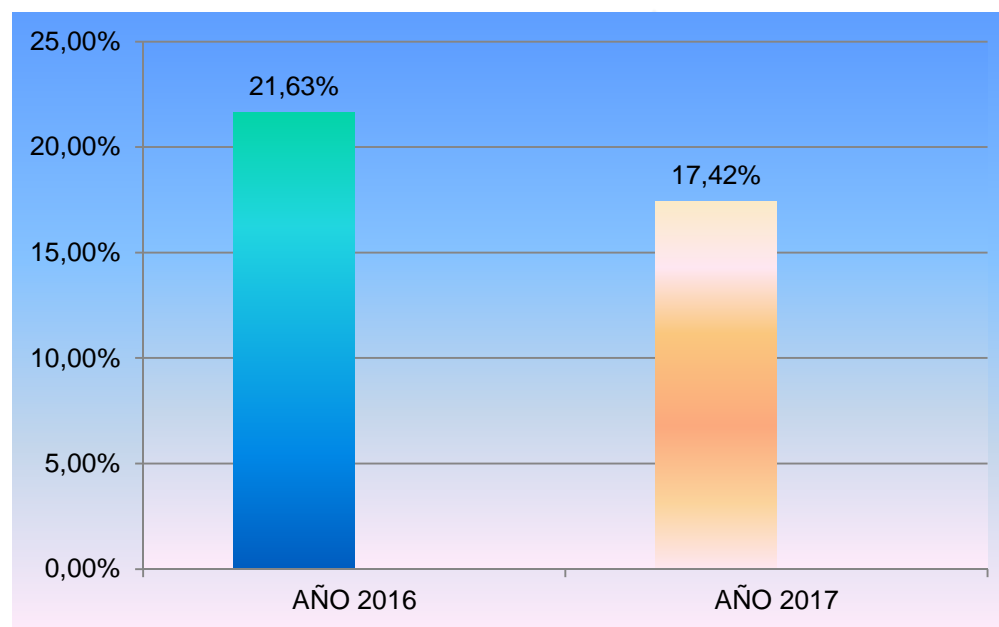
ATENCIÓN INTEGRAL A NIÑOS/AS DEL MIES (CNH, CIBV) CONTROL DE CRECIMIENTO Y DESARROLLO
ENTREGA DE MICRONUTRIENTES (VITAMINA A, CHISPAZ), EXÁMENES DE HEMOGLOBINA, VACUNAS, CONTROL ODONTOLÓGICO, TAMIZAJE VISUAL Y AUDITIVO

LOGROS Y AVANCES 2017

DISMINUCIÓN DE LA DESNUTRICIÓN CRÓNICA



ATENCIÓN A NIÑOS MENORES DE 5 AÑOS	DESNUTRICIÓN CRÓNICA		DISMINUCIÓN DE LA DESNUTRICIÓN CRÓNICA AÑO 2017.
	AÑO 2016	AÑO 2017	
4553	21,63%	17,42%	4,20%



LOGROS Y AVANCES 2017

ESTRATEGIA NACIONAL DE INMUNIZACIONES



CAMPAÑA DE
INFLUENZA 2017:
8,809 DOSIS
ADMINISTRADAS.



LOGROS Y AVANCES 2017

ESTRATEGIA NACIONAL DE INMUNIZACIONES



CAMPAÑA DE
SARAMPIO, RUBIOLA Y
PAPERAS(SRP)
DIRIGIDAS A NIÑOS
MENORES DIRIGIDA A
NIÑOS MENORES DE 6
AÑO: 7,139 DOSIS
ADMINISTRADAS

LOGROS Y AVANCES 2017

ESTRATEGIA NACIONAL DE INMUNIZACIONES



EN ESQUEMA
REGULAR SE
VACUNO: **1798**
DOSIS A NIÑOS
MENORES DE UN
AÑO Y DE 12 A 23
MESES.

LOGROS Y AVANCES 2017

ESTRATEGIA NACIONAL DE INMUNIZACIONES



**Campaña canina 2017:
6,570 dosis
administradas a perros
y gatos**

LOGROS Y AVANCES 2017

ESTRATEGIA NACIONAL DE INMUNIZACIONES



- ✓ VISITAS PUERTA A PUERTA CON HORARIOS MODIFICADOS.
- ✓ INICIAR LA CAMPAÑA EN TERRITORIOS FRONTERIZOS, PARA CUBRIR COBERTURA PROPIA
- ✓ COORDINACIÓN INTERINSTITUCIONAL E INTERSECTORIAL PARA MOVILIZACIÓN DE BRIGADAS DE VACUNACIÓN
- ✓ COORDINACIÓN Y DIFUSIÓN CULTURAL EN LOS DOS IDIOMAS (QUICHUA HABLANTES)

LOGROS Y AVANCES 2017

ACCIONES IMPLEMENTADAS PARA CONTROL VECTORIAL



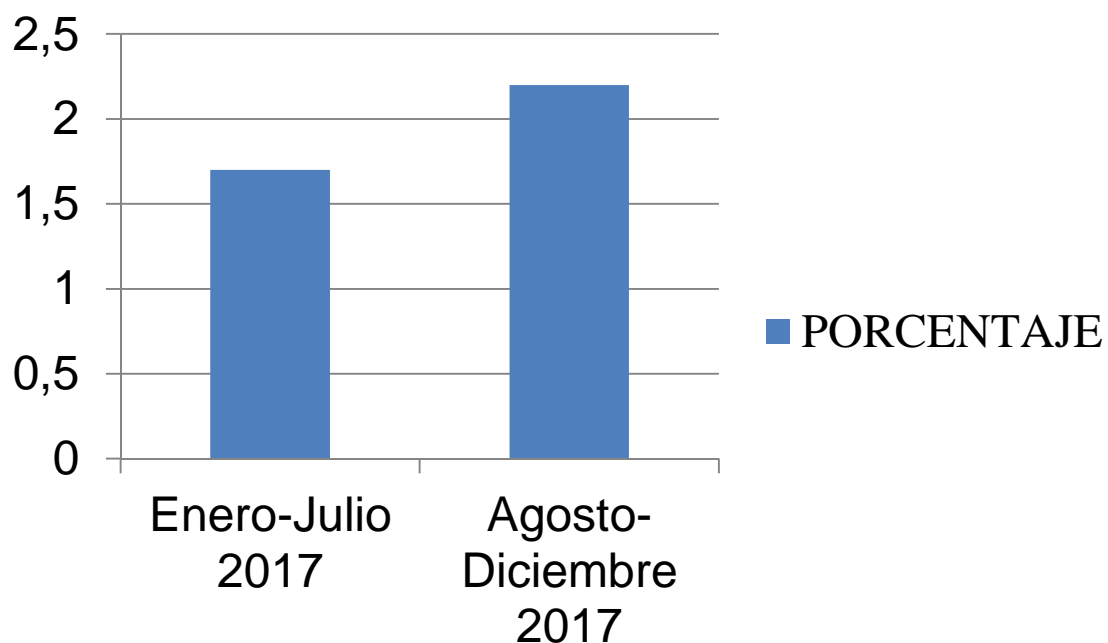
- ELIMINACION DE CRIADEROS DE MOSQUITOS.
- ENTREGA DE TOLDOS IMPREGNADOS EMBARAZADAS,



LOGROS Y AVANCES 2017

ESTRATEGIA NACIONAL DE CONTROL DE LA TUBERCULOSIS

CAPTACIÓN SINTOMÁTICOS RESPIRATORIOS



- ✓ PORCENTAJE ALCANZADO DE ENERO A JULIO FUE DEL 1,7%.
- ✓ PORCENTAJE ALCANZADO DE AGOSTO A DICIEMBRE DEL 2017 FUE DEL, LOGRANDO UN INCREMENTO DE 5 PUNTOS AL PORCENTAJE DE CAPTACIÓN COMO DISTRITO.

LOGROS Y AVANCES 2017

Gestión de Riesgos y Ambiente

- ELABORACIÓN DE 20 PLANES DE CONTINGENCIA (10 FERIADOS NACIONALES, PROVINCIALES Y 10 CANTONALES)
- COORDINACIÓN INTERINTITUCIONAL A TRAVÉS DEL CONSEJO DE SEGURIDAD CANTONAL
- SOCIALIZACIÓN Y DIRECTRICES DE PLANES DE CONTINGENCIA DISTRIALES



Gestión de Riesgos y Ambiente

LOGROS Y AVANCES 2017



- REALIZACIÓN DE SIMULACROS EN UNIDADES OPERATIVAS
- PERMISOS AMBIENTALES DE LAS UNIDADES AMBIENTALES
- SUPERVISIONES EN GESTIÓN DE RIESGOS Y AMBIENTE
- MAPAS DE RIESGOS UNIDADES OPERATIVAS
- NOTIFICACIONES E INFORMES DE SITUACIÓN (FACTORES NATURALES Y ANTRÓPICOS)
- NOTIFICACIONES DE ACCIDENTES DE TRABAJO Y PLANES DE MEJORAMIENTO CONTINUO



Gestión de Riesgos y Ambiente

LOGROS Y AVANCES 2017

- ELABORACIÓN DE 20 PLANES DE CONTINGENCIA (10 FERIADOS NACIONALES, PROVINCIALES Y 10 CANTONALES)
- COORDINACIÓN INTERINTITUCIONAL A TRAVÉS DEL CONSEJO DE SEGURIDAD CANTONAL
- SOCIALIZACIÓN Y DIRECTRICES DE PLANES DE CONTINGENCIA DISTRIALES



LOGROS Y AVANCES 2017

PROMOCIÓN Y PREVENCIÓN DE LA SALUD



LOGROS Y AVANCES 2017

SALUD COMUNITARIA – TRABAJO EXTRAMURAL

- 1.827 ACTIVIDADES INTRAMURALES .
- 2.789 ACTIVIDADES EXTRAMURALES.
- (ACTIVIDAD FÍSICA, NUTRICIÓN, SALUD MENTAL, SALUD SEXUAL Y REPRODUCTIVA, ESPACIOS SALUDABLES, GESTIÓN AMBIENTAL).



**34 FERIAS DE LA SALUD
DESARROLLADAS EN EL CANTÓN
COTACACHI (10 PARROQUIAS - ZONA
INTAG Y RECINTO LAS GOLONDRINAS).**

LOGROS Y AVANCES 2017

- **34.900 BENEFICIARIOS SENSIBILIZADOS EN EDUCACIÓN Y COMUNICACIÓN PARA LA PROMOCIÓN DE LA SALUD.**



LOGROS Y AVANCES 2017

SALUD INTERCULTURAL

PARTERAS CAPACITADAS EN:

- SALUD MATERNA Y NEONATAL
- FORTALECIMIENTO DEL PARTO CULTURALMENTE ADECUADO HOSPITAL ASDRÚBAL DE LA TORRE.
- ACTIVIDADES GENERALES EN SALUD INTERCULTURAL CON 254 PERSONAS BENEFICIARIAS.



LOGROS Y AVANCES 2017

GRUPOS COMUNITARIOS – COORDINACIÓN INTERSECTORIAL



14 CLUBS DE ADULTOS MAYORES CON UN PROMEDIO DE 30 PARTICIPANTES EN CADA GRUPO.



LOGROS Y AVANCES 2017

GRUPOS FOCALES – COORDINACIÓN INTERSECTORIAL



- **14 CLUBS DE ADOLESCENTES, CONFORMADOS EN LAS UNIDADES OPERATIVAS**

LOGROS Y AVANCES 2017

GRUPOS COMUNITARIOS – COORDINACIÓN INTERSECTORIAL



- **14 GRUPOS DE APOYO A LA LACTANCIA MATERNA.**

LOGROS Y AVANCES 2017

COORDINACIÓN INTERSECTORIAL E INTERINSTITUCIONAL



- CONFORMACIÓN DE MESA TÉCNICA INTERSECTORIAL.
- COORDINACIÓN CON DIVERSAS INSTITUCIONES PÚBLICAS Y PRIVADAS COMO: GAD COTACACHI, MIES, IESS, MAGAP; UNORCAC, MINEDUC, ARCSA, ENTRE OTROS.

INVERSIÓN 2017

DESCRIPCIÓN	VALOR
GASTOS EN PERSONAL	4.374.771,76
BIENES Y SERVICIOS DE CONSUMO	711.878,75
OTROS GASTOS CORRIENTES	27.008,75
TRANSFERENCIAS Y DONACIONES CORRIENTES	87.047,09
GASTOS EN PERSONAL PARA INVERSION	389.697,29
BIENES DE LARGA DURACIÓN	525,28
OTROS PASIVOS	24.131,97
TOTAL EJECUTADO 2017	5.615.060,89

LOGROS Y AVANCES 2017

EJECUCIÓN PRESUPUESTARIA 2017

MEDICINAS Y DISPOSITIVOS MÉDICOS COMPLEMENTARIOS

DESCRIPCIÓN	VALOR
MEDICINAS Y PRODUCTOS FARMACÉUTICOS.	267.024,37
DISPOSITIVOS MÉDICOS PARA LABORATORIO CLÍNICO.	53.379,36
DISPOSITIVOS MÉDICOS DE USO GENERAL.	97.055,81
DISPOSITIVOS MÉDICOS PARA ODONTOLOGÍA.	28.604,36
DISPOSITIVOS MÉDICOS PARA IMAGEN.	9.023,76
TOTAL EJECUTADO 2017	455.087,66

LOGROS Y AVANCES 2017



ADQUISICIÓN DE MEDICAMENTOS : \$267.024,37 USD

LOGROS Y AVANCES 2017



DISPOSITIVOS MEDICOS DE USO GENERAL, IMAGEN,
ODONTOLOGIA Y LABORATORIO CLINICO: \$188.063,29 USD

LOGROS Y AVANCES 2017

1. FORTALECER CALIDEZ EN EL SERVICIO DE EMERGENCIA A LOS USUARIOS DEL DISTRITO 10D03
2. FORTALECER ATENCIÓN OPORTUNA A EMBARAZADAS DE LAS COMUNIDADES Y BARRIOS QUE INTEGRAN EL CANTÓN.

RESPUESTAS BRINDADAS

RESPUESTA A LOS PEDIDOS Y DEMANDAS CIUDADANAS PRESENTADAS EN LA ANTERIOR RENDICIÓN DE CUENTAS 2016

1. SENSIBILIZACIÓN AL PERSONAL DEL HOSPITAL ASDRÚBAL DE LA TORRE Y LAS UNIDADES OPERATIVAS EN LA ATENCIÓN PRIORITARIA A LOS ADULTOS MAYORES.
2. CONCIENTIZACIÓN Y CAPACITACIÓN A LOS RESIDENTES Y MÉDICOS PROFESIONALES CON LA FINALIDAD DE MEJORAR LA ATENCIÓN AL USUARIO.
3. SE REALIZO LA OFERTA DE PARTO HUMANIZADO INSTITUCIONAL, SENSIBILIZACIÓN A TODO EL PERSONAL DE LA ATENCIÓN PRIORITARIA Y SE INCREMENTO EN CONSEJERÍA DE ANTICONCEPCIÓN
4. SE REALIZÓ CAPACITACIÓN A LAS PARTERAS EN LAS ZONAS ANDINAS, URBANAS Y DE INTAG EN COORDINACIÓN CON LA UNORCAC.



YUPAYCHANI - GRACIAS



Ministerio
de **Salud Pública**