



GOBIERNO
DE LA REPÚBLICA
DEL ECUADOR



MINISTERIO
DE SALUD PÚBLICA

RENDICIÓN DE CUENTAS PERIODO 2017

DIRECCIÓN DISTRITAL 21D04

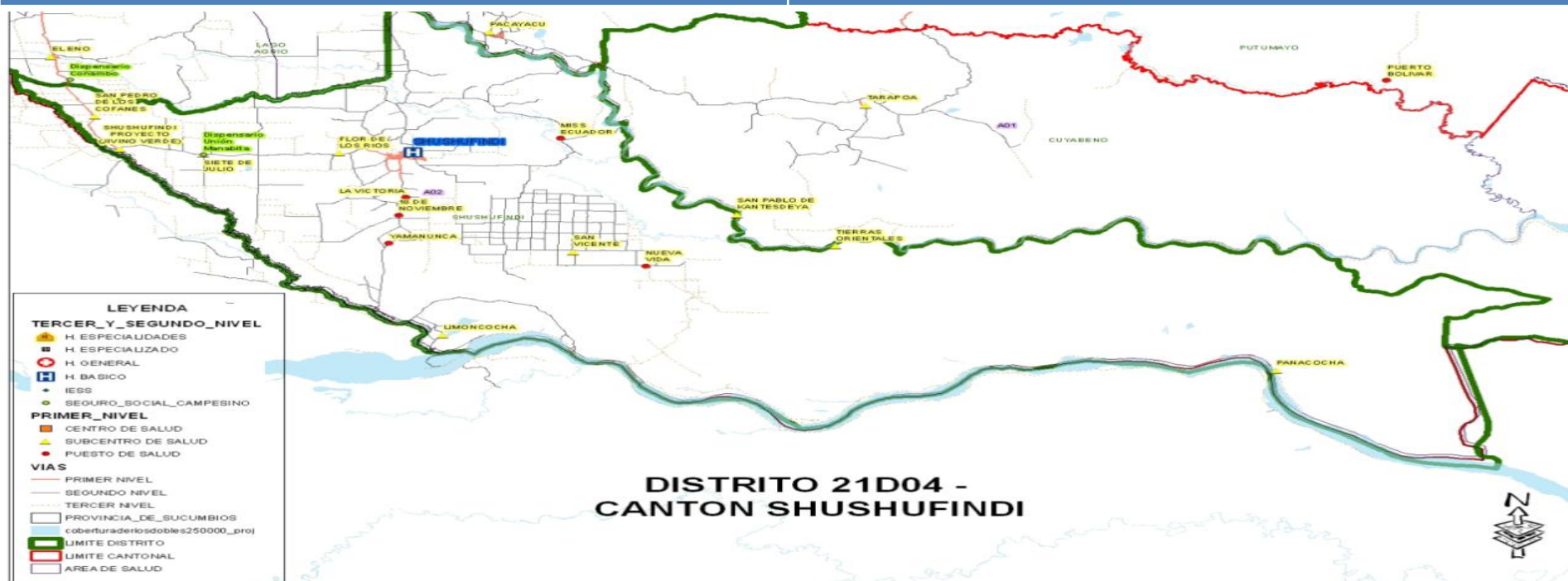
ESTRUCTURA AMPLIADA DE LA DIRECCIÓN DISTRITAL 21D04 SHUSHUFINDI SALUD TIPO



POBLACIÓN DEL DISTRITO 21D04 SHUSHUFINDI SALUD TIPO I

POBLACIÓN 2017

54.201



La Dirección Distrital de Salud N° 21D04 Shushufindi – Salud - Tipo 1, perteneciente al Cantón Shushufindi de la Provincia de Sucumbíos en la Zona Fronteriza al Nor Oriente ecuatoriano, cuenta con un Hospital Básico reconocido mediante Registro Oficial N° 204, del 04 de noviembre de 2003, Administrando dieciséis EODs.

TALENTOS HUMANOS - DIRECCION DISTRICTAL 21D04 SHUSHUFINDI 2017



TALENTOS HUMANOS - DIRECCION DISTRITAL 21D04 SHUSHUFINDI 2017

TALENTOS HUMANOS-DIRECCION DISTRITAL SHUSHUFINDI-SALUD TIPO I

AÑOS	2006	2007	2008	2009	2010	2011	2012	2013	2014	2015	2016	2017
TOTAL	45	69	71	81	94	89	107	134	149	173	297	334
DIFERENCIA POR AÑOS	0	58%	62%	76,5%	92,5%	86,5%	107,5%	133,5%	144,5%	161,0%	234,00%	246,5%



TALENTOS HUMANOS – MÉDICOS ESPECIALISTAS

DIRECCION DISTRITAL 21D04 SHUSHUFINDI 2017

TOTAL PERSONAL	HOSPITAL	PRIMER NIVEL	TOTALES
MEDICO/A ESPECIALISTA EN ANESTESIOLOGIA 1	1		1
MEDICO/A ESPECIALISTA EN CIRUGIA 1	2		2
MEDICO/A ESPECIALISTA EN GINECOLOGIA 1	2		2
MEDICO/A ESPECIALISTA EN PEDIATRIA 1	1	1	2
MEDICO/A ESPECIALISTA EN MEDICINA INTERNA 1	1		1
MEDICO/A ESPECIALISTA EN MEDICINA FAMILIAR 1		12	12
MEDICO/A ESPECIALISTA EN MEDICINA FAMILIAR 1/ CONVENIO CUBA ECUADOR		1	1
TOTAL	7	14	21




ASIGNACIÓN PRESUPUESTARIAS EN GRUPO DE GASTO CORRIENTE

GRUPO DE GASTOS	USD
Gasto de Personal	6.465.260,84
Medicamentos e Insumos para Procedimientos	827.100,11
Bienes y Servicios de Consumo	1.041.058,89
TOTAL 320 1531	8.333.419,84



ASIGNACIÓN PRESUPUESTARIAS EN GRUPO DE GASTO INVERSIÓN

GRUPO DE GASTOS	USD
Beneficio por Jubilación	68.260,65
Instalación mantenimiento de edificios (pintura)	55.971,33
Ayudas e insumos para compensar discapacidad (lentes)	2.403,39
TOTAL INVERSIÓN	126.635,37



DESCRIPCIÓN DE LOS PROCESOS CONTRATACIÓN PÚBLICA AÑO 2017

PROCESOS REALIZADOS 2017

TIPO DE CONTRATACIÓN	ESTADO ACTUAL			
	Adjudicados		Finalizados	
	Número Total	Valor Total	Número Total	Valor Total
Ínfima Cuantía	246	225.350,89	246	225.350,89
Subasta Inversa Electrónica	29	641.960,93	27	608.952,93
Régimen Especial	8	102.649,17	8	102.649,17
Catálogo Electrónico	225	4.547.38,18	225	4.547.38,18



AUMENTO DE ANCHO DE BANDA DE FIBRA ÓPTICA EN LAS UNIDADES OPERATIVAS 2017

UPGRADE DE FIBRA ÓPTICA EN LAS UNIDADES OPERATIVAS				
CANT	UNIDAD OPERATIVA	DESCRIPCIÓN	VALOR UNIT	TOTAL
1	C.S. SAN VICENTE	UPGRADE DE 1 A 2 MEGAS DE INTERNET FIBRA OPTICA	150	150
1	C.S. SIETE DE JULIO	UPGRADE DE 1 A 2 MEGAS DE INTERNET FIBRA OPTICA	150	150
1	C.S. LIMONCOCHA	UPGRADE DE 1 A 2 MEGAS DE INTERNET FIBRA OPTICA	150	150
			SUBTOTAL	450
			IVA 12%	54
			TOTAL	504



ABASTECIMIENTO DE MEDICAMENTOS

UNIDAD OPERTIVA	% DE ABASTECIMIENTO	
ENERO	96.00	ABASTECIDO
FEBRERO	95.00	ABASTECIDO
MARZO	97.00	ABASTECIDO
ABRIL	96.00	ABASTECIDO
MAYO	98.56	ABASTECIDO
JUNIO	97.20	ABASTECIDO
JULIO	97.81	ABASTECIDO
AGOSTO	91.51	ABASTECIDO
SEPTIEMBRE	98.50	ABASTECIDO
OCTUBRE	90.49	ABASTECIDO
NOVIEMBRE	95.20	ABASTECIDO
DICIEMBRE	86.22	ABASTECIDO
Promedio % de abastecimiento.	94.96	-



**SE CONSIDERA ABASTECIDO CUANDO LA UNIDAD DE SALUD TIENE 80% O MÁS.
DESABASTECIDO CUANDO TIENE MENOS DEL 80%**

CARTERA DE SERVICIOS HOSPITAL BÁSICO SHUSHUFINDI

CONSULTA EXTERNA	SERVICIOS
PEDIATRÍA	EMERGENCIA
GINECOLOGÍA	HOSPITALIZACIÓN
CIRUGÍA	ECU 911
MEDICINA INTERNA	LABORATORIO
PSICOLOGÍA	FARMACIA
ANESTESIOLOGÍA	RX
TRABAJO SOCIAL	ECOGRAFÍAS
	NUTRICIÓN



ATENCIONES EN CONSULTA EXTERNA POR ESPECIALISTAS DEL HOSPITAL BÁSICO EN EL AÑO 2017

ATENCIONES DE ESPECIALIDAD EN EL HOSPITAL BASICO SHUSHUFINDI 2017	
GINECOLOGIA	2.003
PEDIATRIA	1.288
CIRUGIA	1.395
MEDICINA INTERNA	1.335
PSICOLOGIA	1.565
TOTAL	7.586



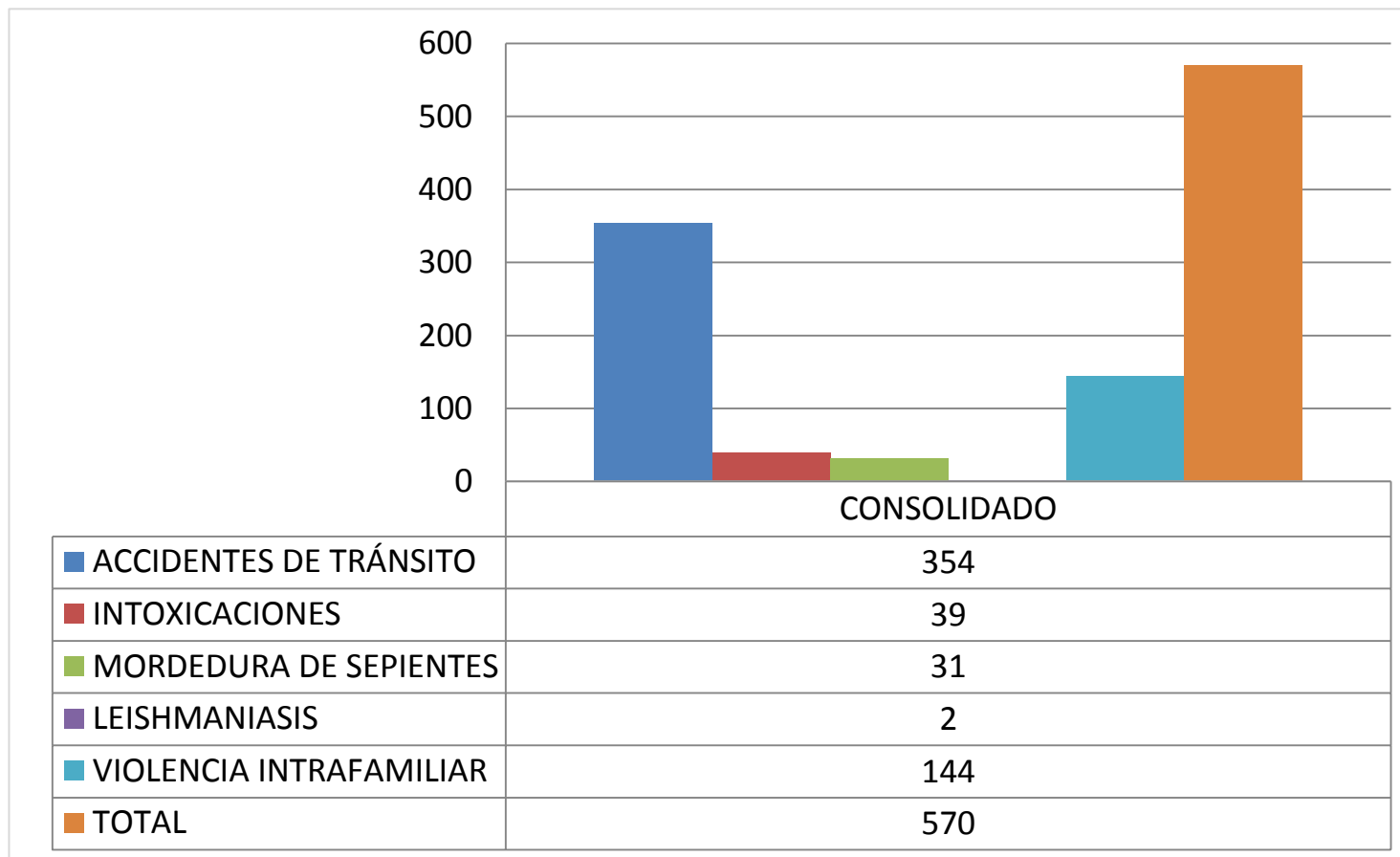
ATENCIONES REALIZADAS EN EL HOSPITAL BÁSICO SHUSHUFINDI 2017

NUMERO DE ATENCIONES REALIZADAS EN EL HOSPITAL BASICO SHUSHUFINDI 2017

SERVICIOS	ENE	FEB	MAR	ABR	MAY	JUN	JUL	AGOS	SEP	OCT	NOV	DICI	CONSOL
ESPECIALISTAS	679	385	338	542	696	660	580	566	754	859	799	728	7,586
TRABAJO SOCIAL	306	365	557	484	548	498	280	495	487	532	557	505	5,614
EMERGENCIAS	2,387	2,060	1,682	2,306	1,743	3,213	2,088	2,137	1,823	1,735	2,721	2,271	26,166
HOSPITALIZACIÓN	265	226	266	266	252	252	261	236	245	247	255	249	3,020
TOTAL	3,637	3,036	2,843	3,598	3,239	4,623	3,209	3,434	3,309	3,373	4,332	3,753	42,386



PROCEDIMIENTOS EN EMERGENCIA REALIZADAS EN EL HOSPITAL BÁSICO SHUSHUFINDI 2017



NUMERO DE ATENCIONES REALIZADAS EN EL HOSPITAL BÁSICO SHUSHUFINDI 2017

NUMERO DE ATENCIONES REALIZADAS EN EL HOSPITAL BASICO SHUSHUFINDI 2017

SERVICIOS	CONSOLIDADO
ECOGRAFIAS	5,247
RX	2,618
RX DENTALES	1,162
LABORATORIO	193,341
RECETAS DESPACHADAS	109,641
KILOS DE ROPA	34,310
TOTAL	346,319

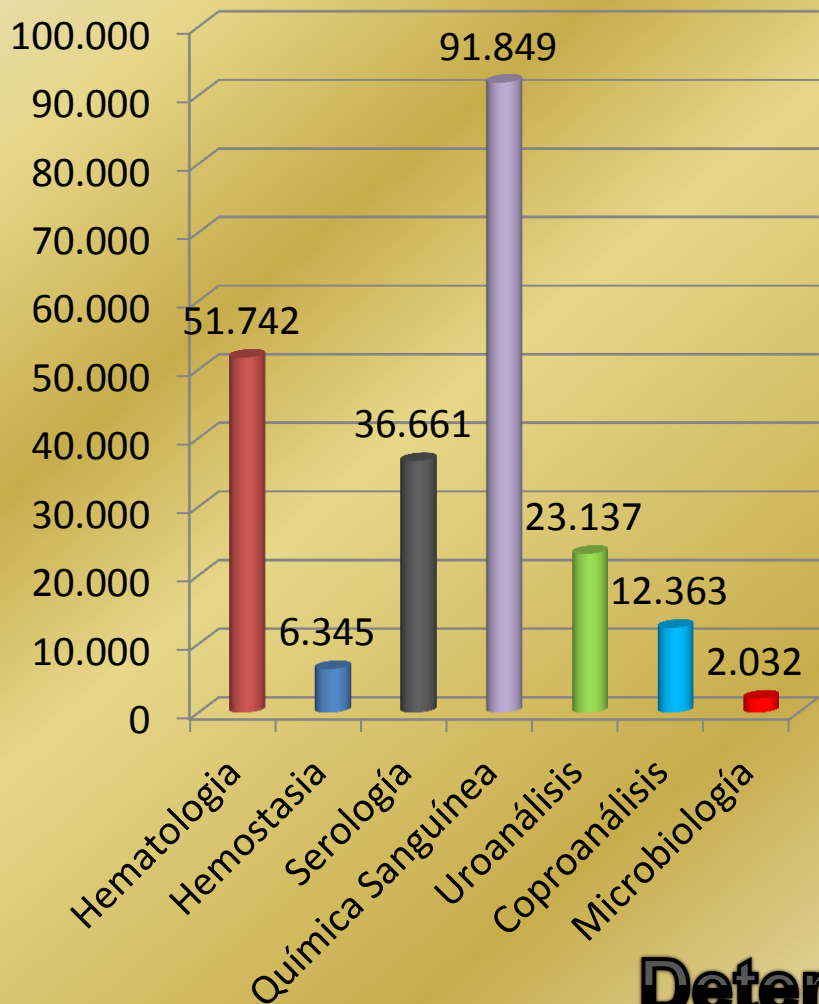


ATENCIONES GINECO-OBSTÉTRICAS REALIZADAS EN EL HOSPITAL BASICO SHUSHUFINDI 2017

Indicadores Ginecológicos	2014	2015	2016	2017
Partos total	555	421	496	660
Partos normal	469	356	417	542
Partos complicado	-	-	-	-
Partos cesárea	86	65	79	118
Nacimientos	555	422	497	662



LABORATORIOS CLÍNICOS DEL DISTRITO DE SALUD 21D04 ENERO-DICIEMBRE 2017



224.129

Determinaciones en las diferentes áreas

PACIENTES ATENDIDOS EN PREVENCIÓN Y MORBILIDAD EN UNIDADES OPERATIVAS DEL DISTRITO 21D04 AÑO 2017

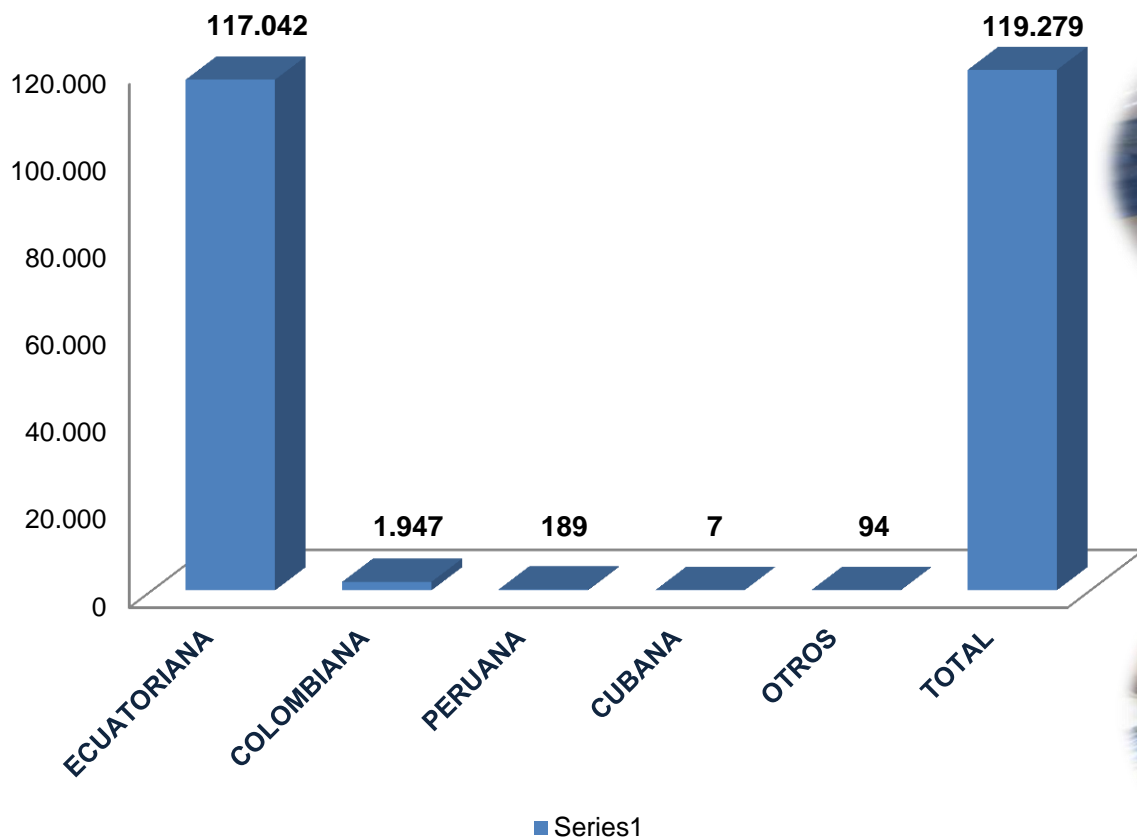
ATENCIONES PREVENCIÓN	CANTIDADES
PRIMERAS	69,200
SUBSECUENTES	20,148
TOTAL	89,348



ATENCIONES MORBILIDAD	CANTIDADES
PRIMERAS	72,464
SUBSECUENTES	14,022
TOTAL	86,486



PACIENTES ATENDIDOS SEGÚN NACIONALIDAD EN EL DISTRITO 21D04 AÑO 2017



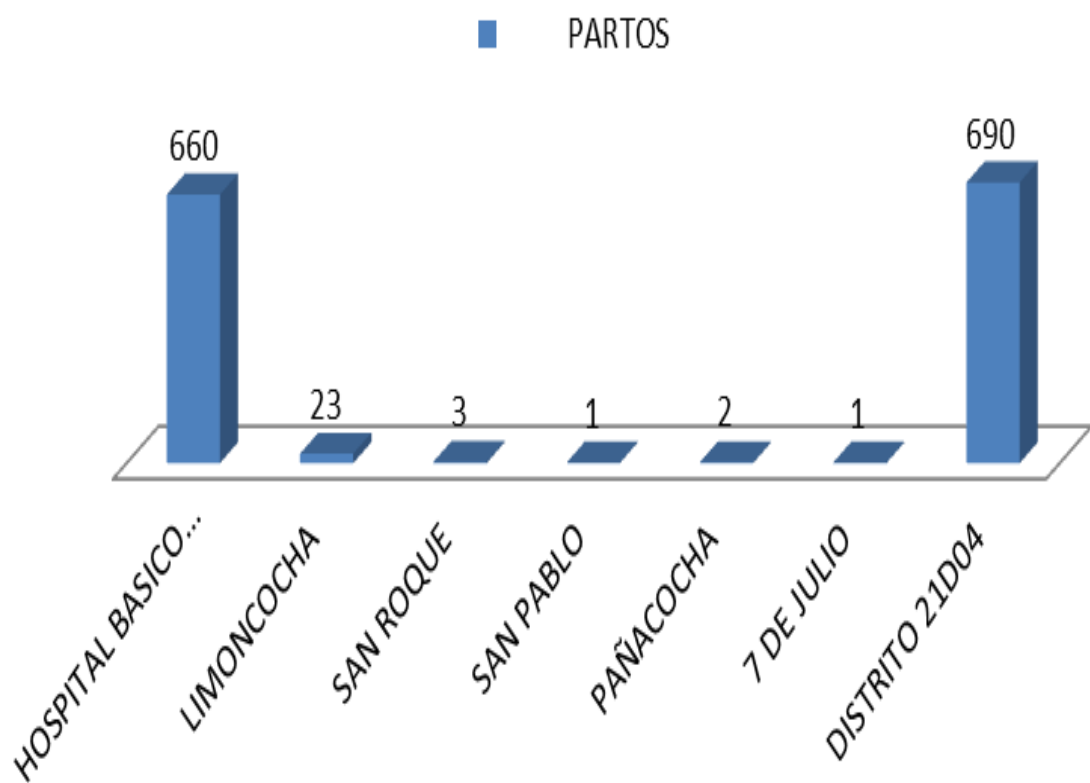
CONSULTAS BRINDADAS SEGÚN LUGAR DE ATENCIÓN 2017

DISTRITO 21D04	LUGAR DE ATENCIÓN				TOTAL
	ESTABLECIMIENTO	COMUNIDAD	ESCUELA	DOMICILIO	
TOTAL	95,752	5,643	3,448	13,193	119,279



PARTOS ATENDIDOS EN EL DISTRITO 21D04 AÑO 2017

NUMEROS DE PARTOS ATENDIDOS EN EL PRIMER NIVEL Y SEGUNDO NIVEL EN EL DDD21D04 DEL AÑO 2017



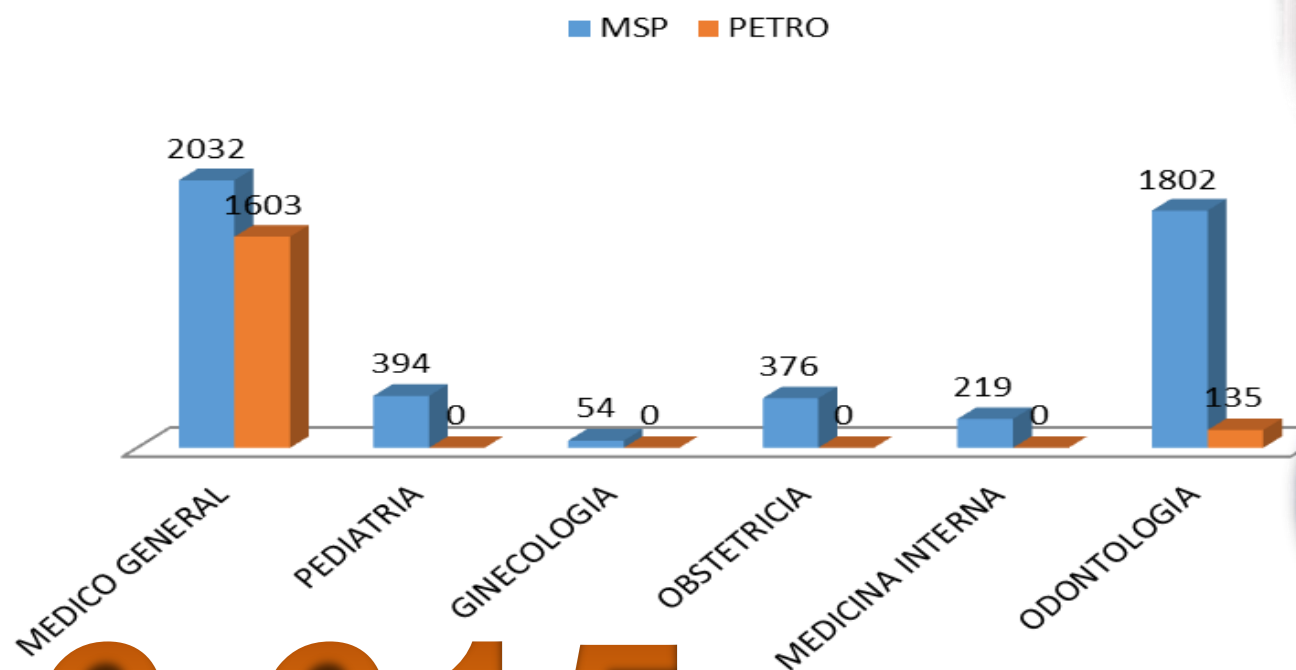
ESTRATEGIA ALARMA MATERNA VISITA PUERTA A PUERTA

Nº de vivienda EFECTIVAS	Nº DE EMBARAZADAS encontradas	Nº DE EMBARAZADAS con al menos 1 control prenatal	Nº DE EMBARAZADAS sin control prenatal	Nº DE PUÉRPERAS encontradas	Nº DE PUÉRPERAS con al menos un control post-natal	Nº DE PUÉRPERAS sin control post-natal
501	317	266	51	184	101	83



BRIGADAS INTEGRALES- ARTICULACIÓN INTERSECTORIAL

NUMERO DE ATENCIONES BRINDADAS EN LAS BRIGADAS MEDICAS SEGUN ESPECIALIDADES DEL AÑO 2014



6.615

Personas atendidas



BRIGADAS INTEGRALES- ARTICULACION INTERSECTORIAL

7.109
Personas atendidas en los diferentes servicios

Preparación para atención médica	4.604
Inyectología	113
Laboratorio	465
Vacunas	198
Tamizaje Visual	998
Recetas	3.568
Salud Intercultural	731

3.568

Personas beneficiadas en la entrega de medicinas



PARTICIPACIÓN DE TALENTOS HUMANOS EN LAS BRIGADAS INTEGRALES- ARTICULACIÓN INTERSECTORIAL

BRIGADA MEDICA 2017

MES	COMUNIDADES	TOTAL PROFESIONALES	N° BRIGADAS
FEBRERO	RECINTO EL TRIUNFO	4	1
MARZO	PARROQUIA 7 DE JULIO	29	1
ABRIL	SAN PABLO	41	1
MAYO	18 DE NOVIEMBRE	42	1
JUNIO	TIERRAS ORIENTALES	43	1
JULIO	FLOR DE LOS RIOS Y YAMANUNKA	88	2
SEPTIEMBRE	LA PRIMAVERA	38	1
OCTUBRE	MIS ECUADOR Y LIMONOCHA	98	2
NOVIEMBRE	NUEVA VIDA Y SAN VICENTE	105	2
TOTAL		488	12

488

Profesionales del Distrito 21D04



PROMOCIÓN DE LA SALUD E IGUALDAD

PARTICIPACIÓN CIUDADANA

**16 comités
locales de
salud y 1
comité de
usuarios
funcionando**



VISITAS DOMICILIARIAS A PERSONAS CON DISCAPACIDAD

DISCAPACIDAD	N° VISITAS
Física	439
Física -Motora	7
Física - Intelectual	5
Física - Mental	3
Intelectual	295
Psicosocial (mental)	15
Visual	22
Auditiva	21
Visual - intelectual	1
Lenguaje	3
Auditiva - lenguaje	1
TOTAL	812



TAMIZAJE METABÓLICO NEONATAL-AUDIOLOGÍA-NEURODEARROLLO

TIPO DE TAMIZAJE	HOMBRES	MUJERES
NEONATAL	450	401
AUDIOLOGÍA	319	282
NEURODESARROLLO	1.117	971



ERRORES DE REFRACCIÓN (ENTREGA DE LENTES A ESCOLARES)

ERRORES DE REFRACCIÓN	HOMBRES	MUJER	5-9 AÑOS	10 A 14 AÑOS	NIÑOS SOSPECHOSOS	LENTES ENTREGADOS
4.731	2.274	2.457	2.335	2.396	69	76



ENTREGA DE AYUDAS TÉCNICAS -COORDINACIÓN - DD21D04 - CENTRO DE RESPONSABILIDAD J.C.G. Y PETROAMAZONAS- 2017

12

MSP-PETROAMAZONAS

EP

Colchón y cojín antiescaras

Sillas de ruedas postural

Sillas para evacuar

Bastón de guías

126

MSP-CENTRO DE RESPONSABILIDAD JORGE CAJAS GARZÓN

Sillas de ruedas de adultos y pediátricas

Andadores

Muletas

Colchón antiescara

Bastón guía

Audífonos

Espica de yeso

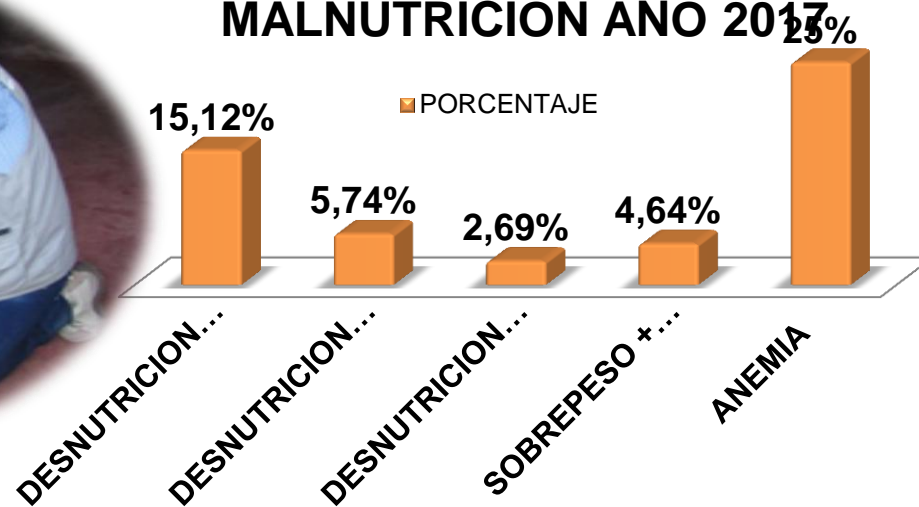


NIÑOS MENORES DE 5 AÑOS CON MALNUTRICIÓN EN EL AÑO 2017 ATENDIDOS EN EL DISTRITO 21D04- SHUSHUFINDI SALUD

ATENCIONES A NIÑOS MENORES DE CINCO AÑOS CON MALNUTRICION AÑO 2017

TIPO DE NIÑO CON MALNUTRICION	NUMERO DE ATENCIONES	PORCENTAJE
DESNUTRICION CRONICA	912	15,12%
DESNUTRICION GLOBAL	346	5,74%
DESNUTRICION AGUDA	162	2,69%
SOBREPESO + OBESIDAD	280	4,64%
ANEMIA	183	25%

ATENCIONES A NIÑOS MENORES DE CINCO AÑOS CON MALNUTRICION AÑO 2017



SUPLEMENTACIÓN DE MICRONUTRIENTES A GRUPO VULNERABLES (NIÑOS DE 6 MESES A 59 MESES, EMBARAZADAS Y MUJERES POST PARTO)

SUPLEMENTACION DE MICRONUTRIENTE AÑO 2017

MICRONUTRIENTE	USUARIOS ENTREGADOS	PORCENTAJE
CHISPAZ	812	26,81%
VITAMINA "A"	1714	33,53%
HIJERRO MAS ACIDO FOLICO	696	67,70%



DERECHOS HUMANOS EN SALUD

ACTIVIDADES	ACCIONES	TOTAL DE BENEFICIARIOS
2.274	60	32.084



ESCUELAS DE PARTICIPACIÓN CIUDADANA

6

Escuelas conformadas



150

Participantes capacitados



ATENCIÓN DEL MÉDICO TRADICIONAL (YACHAC) DEL HBSH



631

**Usuarios
atendidos por
el médico
tradicional**

PROMOCIÓN Y EDUCACIÓN INTERNO Y EXTERNO EN LAS FERIAS, CASAS ABIERTAS DE SALUD DEL ENFOQUE INTERCULTURAL



1.521

Usuarios fueron socializados en temas de salud intercultural

IMPLEMENTACIÓN DE HUERTOS MEDICINALES EN 13 UNIDADES OPERATIVAS DE PRIMER NIVEL DE ATENCIÓN



IMPLEMENTACIÓN DE EDUCACIÓN PRENATAL EN EL C.S. URBANO SHUSHUFINDI

198

mujeres embarazadas recibieron preparación para el parto

➤ Sesiones educativas:



➤ Preparación Física:



➤ Componente emocional:



CERTIFICACIÓN DE SERVICIOS DE SALUD INCLUSIVOS

UNIDAD OPERATIVAS	ETAPA	CALIFICACION
CS. 7 DE JULIO	SATISFACTORIA	93,7 %
SC.URBANO SHUSHUFINDI	INICIAL	77 %
CS. LIMONCOCHA	INICIAL	71 %
CS. SAN VICENTE	INICIAL	85. %



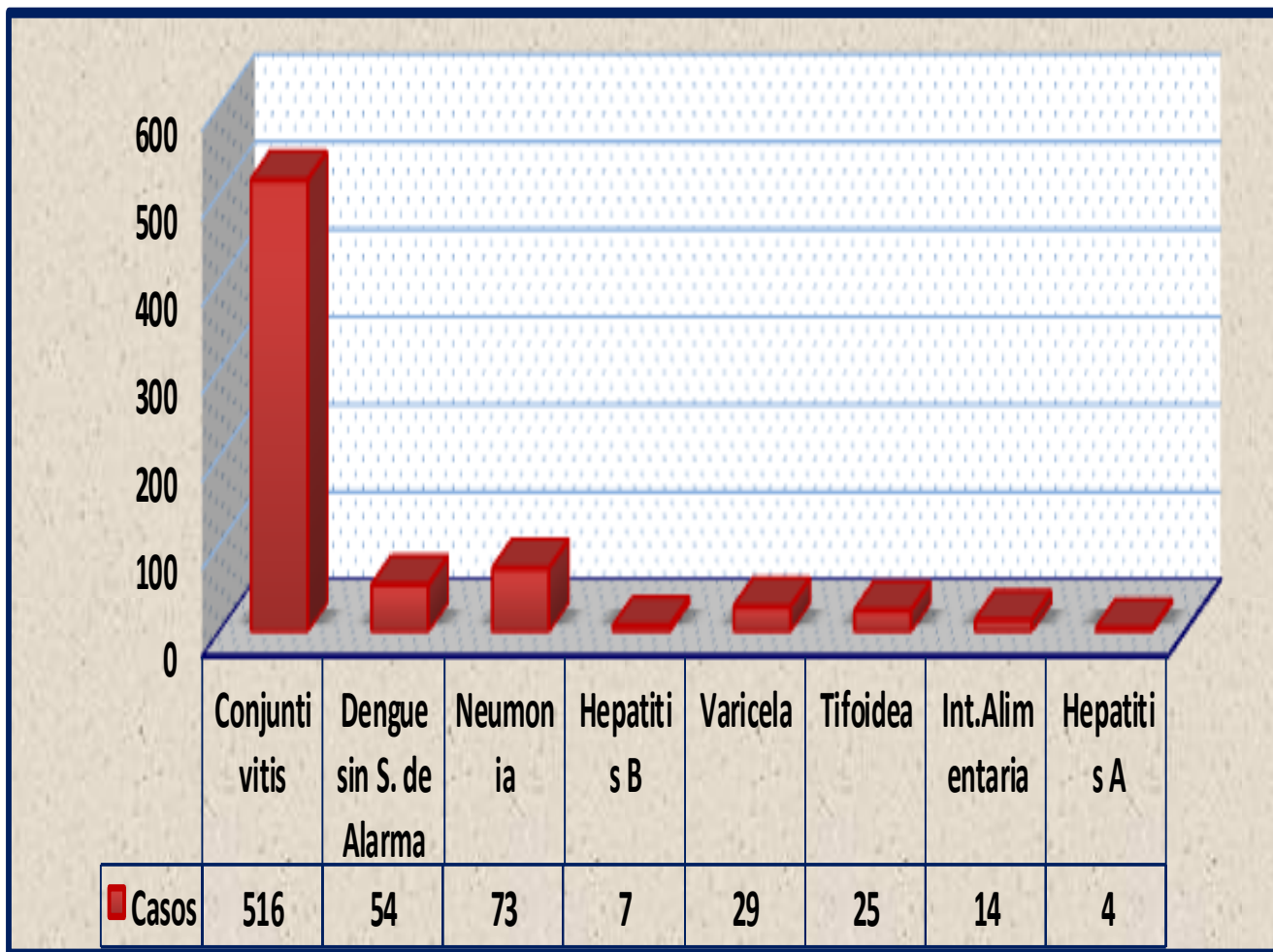
PROMOCIÓN DE EDUCACIÓN EN SALUD SEXUAL Y REPRODUCTIVA

5.140

adolescentes sensibilizados



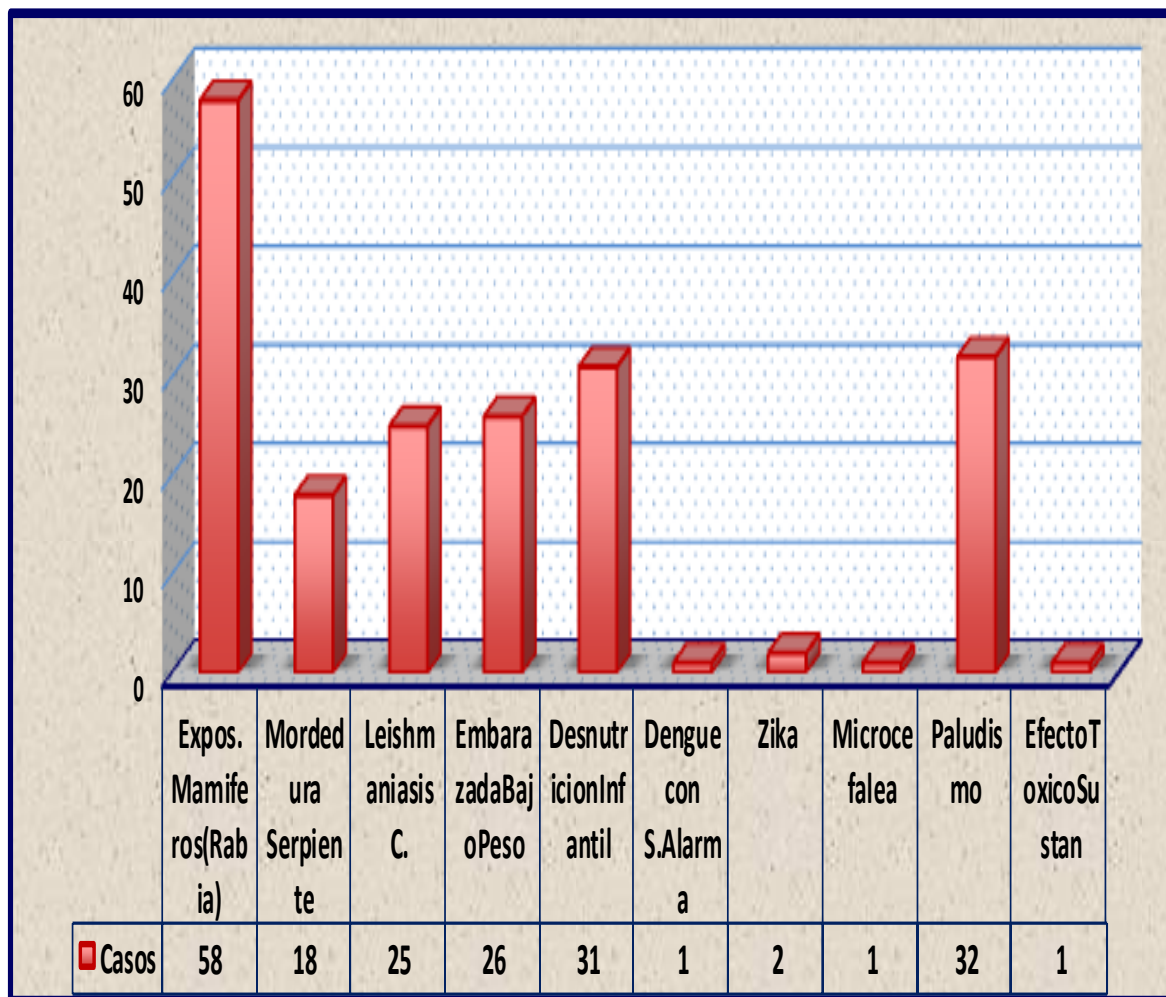
VIGILANCIA PERMANENTE DE EVENTOS DE EPIDEMIOLOGÍA



Aedes aegypti



VIGILANCIA PERMANENTE DE EVENTOS DE EPIDEMIOLOGÍA



Unidos contra el ZIKA

Muchas personas pueden tener el ZIKA y no desarrollar los síntomas.

La mujer embarazada que contrae el virus ZIKA durante el 1er trimestre de embarazo podría tener un bebé con complicaciones cerebrales.

Es indispensable que las mujeres acudan al control materno desde el momento que confirman su embarazo.

Avanzamos Patria! Ministerio de Salud Pública

VIGILANCIA PERMANENTE DE EVENTOS DE EPIDEMIOLOGÍA

CONTROL DE BROTES

EVENTO	TERRITORIOS AFECTADOS	INTERVENCIONES REALIZADAS	RESULTADOS OBTENIDOS
Dengue	*Parroquia SSFD Central *Parroquia San Roque	Intervención interinstitucional con Educación, control vectorial, fumigación y vigilancia activa de febriles.	* Se controlan y mitigan focos, bajando el número de casos a cifras endémicas.
Fiebre Amarilla	Alerta Epidemiológica Provincial y País (durante las Semanas epidemiológicas 8 y 19)	Actualización de conocimientos al 100% del personal de salud de las unidades operativas del 1er y 2do niveles. Activación de búsqueda activa de síndromes febriles, Fumigación ambiental. Barrido documentado de vacuna Antiamarílica.	*Se controla el brote sin que se registren más casos. *Se recupera cobertura de vacunación antiamarílica, con reducción de la población de susceptibles.
Paludismo	*Parroquia Pañacocha *Parroquia San Roque (CASOS IMPORTADOS-PERU)	Intervención interinstitucional con Educación, control vectorial, fumigación y vigilancia activa de febriles. Se levanta programación, para realizarla por ciclos, continuamente durante todo el año.	* Se controlan y mitigan focos, bajando el numero de casos; aun se siguen reportando.
Conjuntivitis	Todo el cantón Shushufindi (Semana Epidemiológica 40 a 52)	Actualización de conocimientos a la RPIS local. Promoción de medidas de prevención por medios de comunicación local Dotación adecuada de tratamientos	*Personal actualizado y con manejo adecuado de conjuntivitis Control del brote con disminución paulatina de casos hasta la fecha.

PRINCIPALES ESTRATEGIAS IMPLEMENTADAS:

- INCORPORACION DE 11 TALENTOS HUMANOS AL CONTROL VECTORIAL.

VIGILANCIA PERMANENTE DE EVENTOS DE EPIDEMIOLOGÍA

CONTROL VECTORIAL							
ABATIZACION					FUMIGACION		
CASAS VISITADAS	DEPOSITOS			PRINCIPAL CRIADERO ENCONTRADO Y TRATADO	CASAS FUMIGADAS	MANZANAS FUMIGADAS	HABITANTES PROTEGIDOS
	INSPECCIONADOS	DESTRUIDOS	TRATADOS				
23.603	187.606	23.927	19.834	Tanques bajos (53%) - Llantas (32%) - Dep. Diversos (15%)	11.300	2.902	43.423



COBERTURAS DE VACUNACIÓN NIÑOS MENORES DE 1 AÑO ENERO DICIEMBRE 2017

POBLACION:	1.223	
VACUNAS	DOSIS APLICADAS	PORCENTAJE
BCG	1.029	84%
HEPATITIS B	720	59%
OPV 3	1.004	82%
PENTAVALENTE 3	1.033	84%
NEUMOCOCO 3	1.024	84%
ROTAVIRUS 2	1.119	91%



Coberturas de vacunación niños de 12 a 23 meses enero diciembre 2017

POBLACION:	1.230	
VACUNAS	DOSIS APLICADAS	PORCENTAJE
FA	913	74%
VARICELA	972	79%
SRP 1	982	80%
SRP2	867	70%
REF OPV	986	80%
REF DPT	996	76%



COBERTURAS DE VACUNACIÓN DT EMBARAZADAS ENERO DICIEMBRE 2017

VACUNA	DOSIS APLICADAS	PORCENTAJE
dT Embarazadas	69	4
	56	8
	121	16
	110	23
	94	29
	67	33
	108	40
	112	47
	117	55
	97	61
	85	66
	86	72



ESTRATEGIA NACIONAL DE VIH 2017

FECHAS	NUMERO DE TAMIZAJE	LABORATORIO	EMBARAZADAS	VIH REACTIVO (+)	VDRL (+)
TOTAL	14.803	5.829	2.359	12	13



GRACIAS



MINISTERIO
DE SALUD PÚBLICA

**A LA CIMA NO SE LLEGA SUPERANDO A LOS
DEMAS, SI NO SUPERANDOSE A SI MISMO**